


ROMÂNIA
JUDEȚUL BRĂILA
MUNICIPIUL BRĂILA




Nr. 23658 /29.07.2022


Catre,

ADMINISTRATIA JUDETEANA A FINANTELOR PUBLICE BRAILA
Biroul Sinteza si Asistenta Elaborarii si Executiei Bugetelor Locale

Alaturat va transmitem Situațiile financiare pentru trimestrul II anul 2022 .


PRIMAR
Viorel Marian Dragomir

DIRECTOR EXECUTIV ,
Vasilica Gurgu



ROMÂNIA
JUDEȚUL BRĂILA
MUNICIPIUL BRĂILA

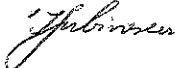


DECLARAȚIE
privind întocmirea situațiilor financiare la 30 Iunie 2022

În conformitate cu prevederile art.30 și art.10 alin (1) din Legea nr.82/1991 Legea contabilității republicată, se confirma că:

- a) politicile contabile utilizate la întocmirea situațiilor financiare anuale sunt în conformitate cu reglementările contabile aplicabile;
- b) situațiile financiare anuale oferă o imagine fidelă poziției financiare , performanței financiare și a celorlalte informații referitoare la activitatea desfășurată;
- c) persoana juridică își desfășoară activitatea în condiții de continuitate.


PRIMAR,
Viorel Marian Dragomir

DIRECTOR EXECUTIV ,
Gurgu Vasilica


LISTA INSTITUȚIILOR SUBORDONATE CU

PRECIZAREA SURSELOR DE FINANȚARE


NR.CRT	Institutii publice finantate din bugeul local
1	Municipiul Braila
2	Grădinița cu program prelungit nr 1
3	Grădinița cu program prelungit nr 2
4	Grădinița cu program prelungit nr 6
5	Grădinița cu program prelungit nr 7
6	Grădinița cu program prelungit nr 8
7	Grădinița cu program prelungit nr 11
8	Grădinița cu program prelungit nr 36
9	Grădinița cu program prelungit nr 37
10	Grădinița cu program prelungit nr 39
11	Grădinița cu program prelungit nr 47
12	Grădinița cu program prelungit nr 48
13	Grădinița cu program săptămânal nr 49
14	Grădinița cu program prelungit nr 51
15	Grădinița cu program prelungit nr 56
16	Scoala Gimnazială "Vlaicu Voda"
17	Scoala Gimnazială "Fanus Neagu"
18	Scoala Gimnazială "Alexandru Ioan Cuza"
19	Scoala Gimnazială Nikos Kazantzakis
20	Scoala Gimnazială "Ion Creanga"
21	Scoala Gimnazială "Ion Bancila"
22	Scoala Gimnazială Anton Pann
23	Scoala Gimnazială "Ion Luca Caragiale"
24	Scoala Gimnazială "Nedelcu Chercea"
25	Scoala Gimnazială "Ecaterina Teodoroiu"
26	Scoala Gimnazială "Mihu Dragomir"
27	Scoala Gimnazială "George Cosbuc"
28	Scoala Gimnazială Alexandr Sergheevici Puskin
29	Scoala Gimnazială Radu Tudoran
30	Scoala Gimnazială "Mihai Eminescu"
31	Scoala Gimnazială "Vasile Alecsandri"
32	Scoala Gimnazială "Mihai Viteazul"
33	Scoala Gimnazială "Dimitrie Cantemir"
34	Scoala Gimnazială Sfantul Andrei
35	Colegiul Național "Nicolae Balcescu"
36	Colegiul Național "Gheorghe Munteanu Murgoci"
37	Liceul Teoretic "Panait Cerna"
38	Liceul de Arte "Hariclea Darclee"
39	Liceul cu Program Sportiv
40	Liceul Pedagogic Dumitru Panaitescu Perpessicius
41	Colegiul Economic "Ion Ghica"
42	Liceul Teoretic "Mihail Sebastian"
43	Colegiul Tehnic "Panait Istrati"
44	Colegiul Tehnic "Edmond Nicolau"
45	Colegiul Tehnic "Costin D.Nenitescu"
46	Liceul Tehnologic "Anghel Saligny"
47	Colegiul Național "Ana Aslan"
48	Liceul Tehnologic "Gheorghe K. Constantinescu"
49	Liceul Tehnologic "Grigore Moisil"
50	Liceul Teoretic "Nicolae Iorga"
51	Serviciul public de asistentă medicală și administrarea creșelor
52	Cămin Persoane vârstnice Lacu Sarat
53	Cămin Persoane vârstnice Sf.Petru și Pavel
54	Complexul rezidențial Sf.Maria Braila

55	Directia de Asistenta Sociala
56	Cresa Braila
57	Centrul Judetean de excelenta

	Instituti publice finantate din venituri proprii si transferuri din bugetul local
58	Teatrul dramatic Maria Filotti
59	Teatrul de pupusi Carabus
60	Casa de cultura
61	Serviciul de utilitate publica de administrare si gospodarie locala
62	Politia Locala Braila
63	Serviciul de utilitate publica Seroplant
64	Serviciul de utilitate publica de administrare a fondului locativ si a cimitirilor
65	Serviciul de transport public local de calatori si de administrare portuara

	Instituti publice finantate integral din venituri proprii
66	Spitalul de Psihiatrie "Sf.Pantelimon" Braila

PRIMAR,
Viorel Marian Dragomir



Director Executiv,
Gurgu Vasilica

Intocmit,
Macedon Mihaela

ROMÂNIA
JUDEȚUL BRĂILA
MUNICIPIUL BRĂILA

Raport de analiză pe bază de bilanț
privind situațiile financiare centralizate
la data de 30 iunie 2022

În conformitate cu prevederile Legii Contabilității nr. 82/199, republicată, pentru instituțiile publice, documentul oficial de prezentare a situației patrimoniului sunt situațiile financiare întocmite la 30 Iunie 2022.

Întocmirea situațiilor financiare a fost precedată de verificarea elementelor de activ și de pasiv ale celor 66 instituții, care au fost centralizate conform Ordinului Ministrului Finanțelor Publice nr. 6 din 4 ianuarie 2022 privind transmiterea situațiilor financiare anuale centralizate întocmite de instituțiile publice la 31 decembrie 2021 și pentru completarea anexei nr. 2 la Ordinul ministrului finanțelor publice nr. 1.177/2018 pentru aprobarea Normelor metodologice privind întocmirea și depunerea situațiilor financiare ale instituțiilor publice la 31 decembrie 2017 și pentru modificarea altor norme metodologice în domeniul contabilității, cu aplicarea prevederilor Normelor metodologice privind angajarea lichidarea, ordonanțarea și plata cheltuielilor instituțiilor publice, precum și organizarea, evidența și raportarea angajamentelor bugetare și legale aprobate prin Ordinul Ministrului Finanțelor Publice nr.1792/2002 cu modificările ulterioare .

Situațiile financiare încheiate la 30 Iunie 2022 cuprind:

1. Bilanț
2. Contul de rezultat patrimonial
3. Situația fluxurilor de trezorerie (cu anexa disponibilităților din Trezoreria Municipiului Brăila)
4. Situația fluxurilor de trezorerie reprezentând disponibilitățile din alte bănci
5. Disponibil din mijloace cu destinație specială
6. Situația acțiunilor /partilor
7. Contul de execuție al bugetului local – venituri
8. Contul de execuție al bugetului local – cheltuieli (detalierea cheltuielilor)
9. Contul de execuție al instituțiilor publice finanțate din venituri proprii și subvenții din bugetul local – venituri
10. Contul de execuție al instituțiilor publice finanțate din venituri proprii și

subvenții din bugetul local- cheltuieli

- 11.Situația plăților și a sumelor declarate pentru cota parte aferentă cheltuielilor finanțate din FEN postaderare
- 12.Situația activelor și datoriilor instituțiilor publice din administrația locală
- 13.Situația plăților efectuate din fonduri externe nerambursabile (FEN) postaderare (titlul 56 și titlul 58)
- 14.Situația plăților efectuate și a sumelor declarate pentru cota-parte aferentă cheltuielilor finanțate din FEN postaderare
- 15.Situația plăților restante la 30.06.2022

Conform «Contului de rezultat patrimonial», veniturile operaționale evidențiate la data de 30.06.2022 sunt în sumă de 341.800.923 lei, iar cheltuielile operaționale sunt în sumă de 245.381.417 lei, înregistrându-se un rezultat patrimonial al exercițiului (excedent) de 96.499.506 lei, la care se adaugă deficitul dintre veniturile și cheltuielile financiare în suma de 2.835.524 lei, precum și excedentul din rezultatul extraordinar în valoare de 1.715.637 lei. Excedentul final este în suma de 95.194.657 lei, și este influențat de cheltuielile cu impozitul pe profit în suma de 184.962 lei.

Veniturile financiare în suma de 263 lei sunt înregistrate de către instituțiile de învățământ în cadrul derulării programelor ERASMUS. În cadrul cheltuielilor financiare la rata de capital și dobânda plătită conform Acordului de Imprumut Subsidiar 287/17.09.2002 în suma de 2.835.716 lei, se adaugă și cheltuieli în valoare de 71 lei reprezentând: diferențe de curs valutar aferente contului deschis de S.U.P.A.G.L. BRAILA destinat încasării în valută a sumelor aferente adopțiilor de caini la distanță, în suma de 57 lei, 9 lei cheltuieli financiare înregistrate de S.U.P.A.F.L.C. BRAILA iar diferența de 6 lei la unitățile de învățământ ce gestionează programe ERASMUS.

Execuția bugetului consolidat de venituri și cheltuieli la data de 31.03.2022 se prezintă astfel :

BUGET	COD	Încasări realizate	Plăți efectuate	EXCEDENT/ DEFICIT
BUGET LOCAL	02	239.637.312	205.001.506	34.635.806
Buget venituri proprii și subvenții	10	81.357.906	72.236.509	8.188.104

Activele fixe necorporale au prezentat la începutul perioadei de raportare un sold de 4.121.350 lei, iar la sfârșitul perioadei un sold de 4.015.699 lei. Diferența este rezultată din înregistrarea amortizării activelor necorporale aferentă perioadei de raportare .

Activele fixe corporale : instalatii tehnice, mijloace de transport, animale, plantații, mobilier, aparatura birotică și alte active corporale prezinta un sold la începutul anului de 285.013.087 lei, iar la sfârșitul anului un sold de 283.294.584 lei. Diferenta se datoreaza inregistrarii amortizarii activelor fixe corporale atat in cadrul Primariei Municipiului Braila cat si la institutiile subordonate.

Terenuri si cladiri prezinta un sold de 2.833.745.156 lei la inceputul anului si cunoaste o crestere pana la nivelul sumei de 2.870.654.310 lei, influentata de reactualizarea inventarului domeniului public al municipiului Braila conform HCLM 502/30.09.2021, precum si ca urmare a inregistrarii unui proces verbal de receptie, la finalizarea lucrarilor aferente proiectului cu finanțare nerambursabila: Eficientizarea energetica corp c3 Gradinita cu program prelungit nr.60 si internat Liceul cu program Sportiv, « Eficientizare energetica Gradinita cu program prelungit nr.48 –Luceafarul »

Active financiare necurente prezintă un sold de 93.354.654 lei format din : -acțiuni necotate (93.353.224 lei) la S.C.BRAICAR S.A.(65. 260.590 lei-HCLM 535/2018) , S.C .ECO S.A. (10.072.144 lei), S.C. CET S.A.(3.788.790 lei), C.U.P. DUNAREA(3.072.000 lei), S.C. Administrația Piețelor și Târgurilor Brăila (11.159.700 lei) și garanții depuse la furnizori de utilități și alte creanțe în sumă de 1430 lei.

Creanțe comerciale necurente (randul 01010) prezintă un sold de 2.618.236 lei, reprezentând creanțe din litigii înregistrate de către Serviciul de Transport Public Local de Călători și Administrare Portuară, Poliția Comunitară și alte creanțe comerciale.

Stocurile (randul 01019) de materiale prezintă la începutul anului un sold de 53.057.787 lei, iar la sfârșitul perioadei un sold de 53.324.065 lei reprezentand situatia bunurilor materiale achizitionate conform contractelor de achiziții.

Creanțele comerciale și avansurile (rândul 01022) totalizează valoarea de 1.759.348 lei și reprezintă c/val. facturi emise pentru prestări de activități pe domeniul public, taxă ocupare domeniul public (garaje), debitori abonamente parcare și alți debitori , facturi emise și neîncasate de către Serviciul de Utilitate Publică Seroplant, drepturi constatate de incasat de insitutiile de invatamant . Pozitia bilantiera este influentata de inregistrarea de catre S.U.P.A.G.L. BRAILA a ajustarilor pentru deprecierea creantelor in suma de 4.624.470 lei.

Creantele bugetului general consolidat (rândul 01024) – pozitia bilantiera este influentata de suma de 46.390.132 lei reprezentand ajustari pentru deprecierea creantelor bugetare la Primaria Municipiului Braila aferenta unor societati comerciale, pentru care a fost deschisa procedura insolventei/falimentului in conditiile legii.

Soldul disponibilului la trezorerie, bănci și alte valori este detaliat în anexele la situațiile financiare și reprezintă disponibilul aflat la trezorerie în

sumă de 77.643.533lei și disponibilul aflat la bănci comerciale în sumă de 2.077.085 lei. Disponibilul la bănci comerciale cuprinde garanții materiale reținute gestionarilor conform legii 22/1969 în suma de 555.634 lei, precum și disponibilitățile ale instituțiilor de învățământ care implementează programe ERASMUS în suma de 1.459.731 lei. Suma de 6.698 lei reprezintă disponibil în banca comercială gestionată de S.U.P.A.G.L. reprezentând sume în valută provenite din adopția cainilor la distanță. Disponibilul în casă în suma de 86.249 lei este structurat astfel: 350 lei ridicări Primăria Braila reprezentând încasări ordinul arhitecților, 200 lei D.A.S.-ridicări disponibil pentru plata donatori de sange, 78.479 lei venituri buget local în caseria unității și 7.220 lei venituri instituții finanțate din venituri proprii și subvenții (2991 lei disponibil S.U.P.A.G.L - 4229 lei disponibil S.T.P.L.C.A.P)

Contul « 471 » **Cheltuieli în avans** are un sold de 1.391.782 lei și reprezintă cheltuieli cu abonamente casuta postală și asigurări obligatorii auto la Direcția de Asistență Socială și cheltuieli cu achiziționarea monitorului oficial înregistrate de Serviciul de Asistență Medicală și Administrarea Creșelor, precum și cheltuieli înregistrate în avans aferente încasărilor din taxa de parcare aferentă anilor următori și încasată în suma de 1.373.896 lei înregistrată la S.U.P.A.G.L. BRAILA.

Provizioanele (randul 01055) prezintă sold în sumă 65.862 lei și reprezintă drepturi salariale castigate în instanța înregistrate de Poliția Comunitară Braila- 53.992 lei, precum și de S.U.P.A.G.L. Braila -11870 lei.

Randul 01052 sunt cuprinse sume aferente garanțiilor materiale, garanții bună execuție .

Datoriile comerciale (randul 01061) din bilanț în sumă de 12.925.963 lei reprezintă datoriile către furnizori cum ar fi: 811.117 lei la instituțiile de învățământ reprezentând furnizori de utilități, 6.106.978 lei la Primăria Municipiului Braila reprezentând datoriile către S.C. BRAICAR S.A., precum și datoriile către furnizori de investiții, Serviciul de Utilitate Publică de Administrare și Gospodărire Locală înregistrează datoriile în suma de 4.315.421 la diverși furnizori aferenți serviciilor de salubritate, 466.525 lei la Spitalul Sf.Pantelimon, obligații de plată pentru alimente, și medicamente.

Salariile angajaților (randul 01072) în sumă de 7.616.532 lei înregistrează o scadere datorată în principal prevederilor O.U.G. 100/2021 din 10 septembrie 2021, pentru modificarea și completarea Legii educației naționale nr. 1/2011 și abrogarea unor acte normative din domeniul protecției sociale, conform căreia creșele de stat devin unități de învățământ cu personalitate juridică, autoritățile locale având calitatea de persoană juridică fondatoare, finanțarea fiind asigurată în conformitate cu prevederile alin. (4¹), cu obligația de a asigura serviciile prevăzute la alin. (1¹).

Alte drepturi cuvenite altor categorii de persoane (randul 01073) reflectă o creștere de 36.424 lei față de începutul anului, soldul de lei

reprezentând indemnizatii persoane cu handicap neridicate si alte drepturi neridicate.

La rândul 01074-Venituri în avans sunt evidențiate c/val. biletelor de spectacol vândute de către instituțiile publice de spectacol –Teatrul de Papusi,Teatrul Maria Filotti si venituri inregistrate in avans la S.U.P.A.G.L. BRAILA reprezentant incasari taxa parcare in avans.

La rândul 01075-Provizioane - sumă de 755.944 lei se detaliaza astfel : 644.902 lei inregistrate de Primaria Municipiului Braila , 42.149 lei –Cresa Braila, 68.893 lei S.P.A.M.A. Cresce reprezentand drepturi salariale castigate in instanta .

La anexa învățământ particular au fost incluse sume de la buget Grădinița cu program normal FREE CHIDDREN, Școala primară Sfânta Maria și Școala primară Doctor Luca.

Unitățile de învățământ gestionează proiecte ERASMUS.Incasarile si platile aferente acestor operatiuni sunt reflecate in formularul « Disponibil din mijloace cu destinatie speciala » .

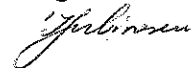
Elementele prezentate în situațiile financiare s-au evaluat în conformitate cu principiile contabile generale conform contabilității de angajamente. Precizăm că instituțiile subordonate au întocmit și anexat declarațiile la situațiile financiare proprii în conformitate cu prevederile art.30 din Legea nr.82/1991, republicată.

În baza principiului continuității activității și a principiului permanenței metodei precum și cel al prudenței și contabilității pe baza de angajament toate operațiunile economice și financiare se înregistrează pe baza documentelor justificative, forma de înregistrare a operațiunilor este maestru-șah, iar principalele registre sunt : Registrul-jurnal, Registrul –inventar, Cartea-Mare si Balanta de verificare.

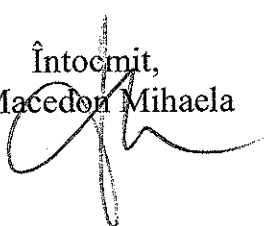
Activele fixe corporale și necorporale se prezintă în bilanț la valoarea de intrare, amortizarea s-a calculat folosind metoda amortizării liniare, stocurile s-au înregistrat în contabilitate la costul de achiziție, iar creanțele și datoriile instituției s-au înregistrat la valoarea nominală. Politicile contabile au fost elaborate și respectate astfel încât s-a asigurat furnizarea prin situațiile financiare a informațiilor relevante pentru nevoile utilizatorilor în luarea deciziilor economice aferente activității entității.


PRIMAR,
Viorel Marian Dragomir

DIRECTOR EXECUTIV ,
Gurgu Vasilica



Întocmit,
Macedon Mihaela



BILANT
30.06.2022

pag.: 1 - lei -

COD	DENUMIRE INDICATORI	SOLD LA INCEPUTUL PERIOADEI	SOLD LA SFARSITUL PERIOADEI
01003	1.Active fixe necorporale (ct.2030000+2050000+2060000+2080100+2080200+2330000-2800300-2800500-2800801-2800809-2900400-2900500-2900801-2900809-2930100*)	4.121.350	4.015.699
01004	2.Instalatii tehnice, mijloace de transport, animale, plantatii, mobilier, aparatura birotica si alte active corporale (ct.2130100+2130200+2130300+2130400+2140000+2310000-2810301-2810302-2810303-2810304-2810400-2910301-2910302-2910303-2910304-2910400-2930200*)	285.013.087	283.294.584
01005	3.Terenuri si cladiri (ct.2110100+2110200+2120101+2120102+2120201+2120301+2120401+2120501+2120601+2120901+2310000-2810100-2810201-2810202-2810203-2810204-2810205-2810206-2810207-2810208-2910100-2910201-2910202-2910203-2910204-2910205-2910206-2910207-2910208-2930200)	2.833.745.156	2.870.654.310
01007	5.Active financiare necurente (investitii pe termen lung) peste un an (ct.2600100+2600200+2600300+2650000+2670201+2670202+2670203+2670204+2670205+2670208-2960101-2960102-2960103-2960200), din care:	93.353.509	93.354.654
01008	Titluri de participare (ct.2600100+2600200+2600300-2960101-2960102-2960103)	93.353.224	93.353.224
01009	6.Creante necurente - sume ce urmeaza a fi incasate dupa o perioada mai mare de un an (ct.4110201+4110208+4130200+4280202+4610201+4610209-4910200-4960200) din care:	5.798.082	6.219.558
01010	Creante comerciale necurente - sume ce urmeaza a fi incasate dupa o perioada mai mare de un an (ct.4110201+4110208+4130200+4610201-4910200-4960200)	2.669.471	2.618.236
01015	7.TOTAL ACTIVE NECURENTE (rd.03+04+05+06+07+09)	3.222.031.184	3.257.538.805
01019	1.Stocuri (ct.3010000+3020100+3020200+3020300+3020400+3020500+3020600+3020700+3020800+3020900+3030100+3030200+3040100+3040200+3050100+3050200+3070000+3090000+3310000+3320000+3410000+3450000+3460000+3470000+3490000+3510100+3510200+3540100+3540500+3540600+3560000+3570000+3580000+3590000+3610000+3710000+3810000+/-3480000+/-3780000-3910000-3920100-3920200-3920300-3930000-3940100-3940500-3940600-3950100-3950200-3950300-3950400-3950600-3950700-3950800-3960000-3970100-3970200-3970300-3980000-4420803)	53.057.787	53.324.065
01021	Creante din operatiuni comerciale, avansuri si alte decontari (ct.2320000+2340000+4090101+4090102+4110101+4110108+4130100+4180000+4250000+4280102+4610101+4610109+4730109**+4810101+4810102+4810103+4810900+4830000+4840000+4890101+4890301-4910100-4960100+5120800) din care:	32.894.337	47.053.213
01022	Creante comerciale si avansuri (ct.2320000+2340000+4090101+4090102+4110101+4110108+4130100+4180000+4610101-4910100-4960100),din care:	2.664.248	1.759.348
01023	Creante bugetare (ct.4310100**+4310200**+4310300**+4310400**+4310500**+4310600**+4310700**+4370100**+4370200**+4370300**+4420400+4420802+4440000**+4460100**+4460200**+4480200+4610102+4610104+4630000+4640000+4650100+4650200+4660401+4660402+4660500+4660900+4810101**+4810102**+4810103**+4810900**-4970000), din care:	102.837.635	126.130.498
01024	Creantele bugetului general consolidat (ct.4630000+4640000+4650100+		

COD	DENUMIRE INDICATORI	SOLD LA INCEPUTUL PERIOADEI	SOLD LA SFARSITUL PERIOADEI
01025	4650200+4660401+4660402+4660500+4660900-4970000) Creante din operatiuni cu fonduri externe nerambursabile si fonduri de la buget (ct.4500100+4500300+4500501+4500502+4500503+4500504+4500505+4500700+4510100+4510300+4510500+4530100+4540100+4540301+4540302+4540501+4540502+4540503+4540504+4550100+4550301+4550302+4550303+4560100+4560303+4560309+4570100+4570201+4570202+4570203+4570205+4570206+4570209+4570301+4570302+4570309+4580100+4580301+4580302+4610103+4730103**+4740000+4760000), din care:	101.672.900	124.923.981
01027	Imprumuturi pe termen scurt acordate (ct.2670101+2670102+2670103+2670104+2670105+2670108+2670601+2670602+2670603+2670604+2670605+2670609+4680101+4680102+4680103+4680104+4680105+4680106+4680107+4680108+4680109+4690103+4690105+4690106+4690108+4690109)	2.858.787	26.496.005
01030	Total creante curente (rd.21+23+25+27)	138.590.759	34.634.948
01033	Conturi la trezorerie, casa in lei. (ct.5100000+5120101+5120501+5130101+5130301+5130302+5140101+5140301+5140302+5150101+5150103+5150301+5150500+5150600+5160101+5160301+5160302+5170101+5170301+5170302+5200100+5210100+5210300+5230000+5250101+5250102+5250301+5250302+5250400+5260000+5270000+5280000+5290101+5290201+5290301+5290400+5290901+5310101+5410101+5500101+5520000+5550101+5550400+5570101+5580101+5580201+5590101+5600101+5600300+5600401+5610101+5610300+5620101+5620300+5620401+5710100+5710300+5710400+5740101+5740102+5740301+5740302+5740400+5750100+5750300+5750400-7700000)	68.060.725	77.643.533
010331	Dobanda de incasat,alte valori,avansuri de trezorerie (ct.5180701+5320100+5320200+5320300+5320400+5320500+5320600+5320800+5420100)	497.213	342.330
01035	Conturi la institutii de credit, BNR, casa in valuta (ct.5110101+5110102+5120102+5120402+5120502+5130102+5130202+5140102+5140202+5150102+5150202+5150302+5160102+5160202+5170102+5170202+5290102+5290202+5290302+5290902+5310402+5410102+5410202+5500102+5550102+5550202+5570202+5580102+5580202+5580302+5580303+5590102+5590202+5600102+5600103+5600402+5610102+5610103+5620102+5620103+5620402)	1.919.070	2.077.085
01040	Total disponibilitati si alte valori (rd.33+33.1+35+35.1)	70.477.008	80.062.948
01042	6.Cheltoieli in avans (ct.4710000)	1.094.258	1.391.782
01045	7.TOTAL ACTIVE CURENTE (rd.19+30+31+40+41+41.1+42)	263.219.812	369.093.459
01046	8.TOTAL ACTIVE (rd.15+45)	3.485.250.996	3.626.632.264
01052	1.Sume necurente - sume ce urmeaza a fi platite dupa o perioada mai mare de un an (ct.2690200+4010200+4030200+4040200+4050200+4280201+4620201+4620209+5090000), din care:	4.315.836	3.144.011
01053	Datorii comerciale (ct.4010200+4030200+4040200+4050200+4620201)	4.092.915	2.519.245
01055	3.Provizioane (ct.1510201+1510202+1510203+1510204+1510208)	53.992	65.862
01058	TOTAL DATORII NECURENTE (rd.52+54+55)	4.369.828	3.209.873
01060	1.Datorii comerciale, avansuri si alte decontari (ct.2690100+4010100+4030100+4040100+4050100+4080000+4190000+4620101+4620109+4730109+4810101+4810102+4810103+4810900+4830000+		

COD	DENUMIRE INDICATORI	SOLD LA INCEPUTUL PERIOADEI	SOLD LA SFARSITUL PERIOADEI
	4840000+4890201+5090000+5120800), din care:	13.374.462	21.094.169
01061	Datorii comerciale si avansuri (ct.4010100+4030100+4040100+4050100+4080000+4190000+4620101), din care:	5.277.140	12.925.963
01062	2.Datorii catre bugete (ct.4310100+4310200+4310300+4310400+4310500+4310600+4310700+4370100+4370200+4370300+4400000+4410000+4420300+4420801+4440000+4460100+4460200+4480100+4550501+4550502+4550503+4620109+4670100+4670200+4670300+4670400+4670500+4670900+4730109+4810900),din care:	27.051.183	43.435.907
010631	Contributii sociale (ct.4310100+4310200+4310300+4310400+4310500+4310600+4310700+4370100+4370200+4370300)	4.178.609	4.280.722
01065	3.Datorii din operatiuni cu Fonduri externe nerambursabile si fonduri de la buget,alte datorii catre alte organisme internationale (ct.4500200+4500400+4500600+4510200+4510401+4510402+4510409+4510601+4510602+4510603+4510605+4510606+4510609+4520100+4520200+4530200+4540200+4540401+4540402+4540601+4540602+4540603+4550200+4550401+4550402+4550403+4550404+4550409+4560400+4580401+4580402+4580501+4580502+4590000+4620103+4730103+4760000)	15.519.662	12.109.190
01070	4.Imprumuturi pe termen scurt-sume ce urmeaza a fi platite intr-o perioada de pana la un an (ct.5180601+5180603+5180604+5180605+5180606+5180608+5180609+5180800+5190101+5190102+5190103+5190104+5190105+5190106+5190107+5190108+5190109+5190110+5190180+5190190)		34.634.948
01072	6.Salariile angajatilor (ct.4210000+4230000+4260000+4270100+4270300+4280101)	7.695.497	7.616.532
01073	7.Alte drepturi cuvenite altor categorii de persoane (pensii, indemnizatii de somaj, burse) (ct.4220100+4220200+4240000+4260000+4270200+4270300+4290000+4380000), din care:	68.878	105.302
01074	8.Venituri in avans (ct.4720000)	1.111.233	1.474.984
01075	9.Provizioane (ct.1510101+1510102+1510103+1510104+1510108)	644.902	755.944
01078	10.TOTAL DATORII CURENTE (rd.60+62+65+70+71+72+73+74+75)	65.465.817	121.226.976
01079	11.TOTAL DATORII (rd.58+78)	69.835.645	124.436.849
01080	12.ACTIVE NETE = TOTAL ACTIVE - TOTAL DATORII = CAPITALURI		
	PROPRII (rd.80=rd.46-79=rd.90)	3.415.415.351	3.502.195.415
01084	1.Rezerve, fonduri (ct.1000000+1000101+1000201+1000202+1000301+1000401+1000402+1010000+1020101+1020102+1020103+1030000+1040101+1040102+1040103+1050100+1050200+1050300+1050400+1050500+/-1060000+1060000+1320000+1330000)	2.947.150.566	2.941.721.708
01085	2.Rezultatul reportat (ct.1170000-sold creditor)	449.258.212	465.279.050
01087	4.Rezultatul patrimonial al exercitiului (ct.1210000-sold creditor)	19.006.573	95.194.657
01090	6.TOTAL CAPITALURI PROPRII (rd.84+85-86+87-88)	3.415.415.351	3.502.195.415

Conducatorul institutiei

VIOREL MARIAN DRAGOMIR

Conducatorul compartimentului
financiar- contabil

VASILICA GURGU

CONTUL DE REZULTAT PATRIMONIAL

30.06.2022

pag.: 1 - lei -

COD	DENUMIRE INDICATORI	An precedent	An curent
02002	1.Venituri din impozite, taxe, contributi de asigurari si alte venituri ale bugetelor (ct.7300100+7300201+7300202+7300203+7310100+7310200+7320100+ 7330000+7340000+7350100+7350200+7350300+7350400+7350500+ 7350601+7350602+7360100+7390000+7450100+ 7450200+7450300+7450400+ 7450500+7450700+7450900+7460100+7460200+7460300+7460900)	180.972.130	184.683.854
02003	2.Venituri din activitati economice (ct.7210000+7220000+7510100+7510200+/-7090000)	28.753.712	33.762.438
02004	3.Finantari, subventii, transferuri, alocatii bugetare cu destinatie speciala (ct.7510500+7710000+7720100+7720200+7740100+7740200+7750000+ 7760000+7780000+7790101+7790109)	50.687.384	79.921.500
02005	4.Alte venituri operationale (ct.7140000+7180000+7500000+7500100+7500200 +7510300+7510400+7810200+7810300+7810401+7810402+7770000)	36.546.324	43.513.131
02006	TOTAL VENITURI OPERATIONALE (rd.02+03+04+05)	296.959.550	341.880.923
02008	1.Salarii si contributiile sociale aferente angajatilor (ct.6410000+6420000+6450100+ 6450200+6450300+6450400+6450500+6450600+6450700+6450800+6460000+ 6470000)	73.753.118	78.128.189
02009	2.Subventii si transferuri (ct.6700000+6710000+6720000+6730000+6740000+ 6750000+6760000+6770000+6780000+6790000)	75.349.494	96.039.397
02010	3.Stocuri, consumabile, lucrari si servicii executate de terti (ct.6010000+6020100+ 6020200+6020300+6020400+6020500+6020600+6020700+6020800+6020900+ 6030000+6060000+6070000+6080000+6090000+6100000+6110000+6120000+ 6130000+6140000+6220000+6230000+6240100+6240200+6260000+6270000+ 6280000+6290100)	45.219.805	58.087.019
02011	4.Cheltuieli de capital, amortizari si provizioane (ct.6810100+ 6810200+6810300+6810401+6810402+6820101+6820109+ 6820200+6890100+6890200)	52.259.296	10.414.389
02012	5. Alte cheltuieli operationale (ct.6350100+6540000+6580101+6580109)	5.147.341	2.712.423
02013	TOTAL CHELTUIELI OPERATIONALE (rd.08+09+10+11+12)	251.729.054	245.381.417
02015	- EXCEDENT (rd.06-rd.13)	45.230.496	96.499.506
02017	IV.VENITURI FINANCIARE (ct.7630000+7640000+7650100+7650200+7660000+ 7670000+7680000+7690000+7860300+7860400)	448	263
02018	V. CHELTUIELI FINANCIARE (ct.6630000+6640000+6650100+6650200+6660000+ 6670000+6680000+6690000+6860300+6860400+6860800)	2.894.817	2.835.787
02021	- DEFICIT (rd.18-rd.17)	2.894.369	2.835.524
02023	- EXCEDENT (rd.15+20-16-21)	42.336.127	93.663.982
02025	VIII. VENITURI EXTRAORDINARE (ct.7910000)	571.361	1.780.119
02026	IX. CHELTUIELI EXTRAORDINARE (ct.6900000+6910000)	15.648	64.482
02028	- EXCEDENT (rd.25-rd.26)	555.713	1.715.637
020292	- EXCEDENT (rd.23+28-24-29)	42.891.840	95.379.619
020294	Cheltuieli cu impozitul pe profit (din ct.6350200)	89.715	184.962
02031	- EXCEDENT (rd.29.2-29.4)	42.802.125	95.194.657

Conducatorul institutiei

VIOREL MARIAN DRAGOMIR

Conducatorul compartimentului
financiar- contabil

VASILICA GURGU

SITUATIA FLUXURILOR DE TREZORERIE

30.06.2022

pag.: 1 - lei -

COD	DENUMIRE INDICATORI	Total	Casa ct. 5310101	Buget de stat ct. 5200100/ 7700000	Buget local ct. 5210100/ 7700000	Buget asigurari sociale de stat ct. 5250101+ 5250102/ 7700000	Buget asigurari pentru somaj ct. 5740101+ 5740102/ 7700000	Buget Fond national unic de asigurari sociale de sanatate ct. 5710100/ 7700000	Buget Fond pentru mediu ct. 5750100/ 7700000	Buget trezoreria statului ct. 5240100/ 7700000	Buget Institutii publice finantate integral din venituri proprii ct. 5600101/ 7700000	Buget institutiilor publice finantate din venituri proprii si subventii ct. 5610101/ 7700000	Buget activitati finantate din venituri proprii si buget activitati de privatizare ct. 5620101/ 7700000	Buget imprumuturi interne si externe ct. 5130101+ 5140101+ 5160101+ 5170101/ 7700000	Buget fonduri externe nerambursabile (sursa D) ct. 5150103/ 7700000	Alte disponibilitati (ct.5XX)
03002	1. Incasari	369.866.600	50.018.087		207.413.522						22.232.092	52.803.343	2.673.603			34.725.951
03003	2. Plati	311.357.748	49.931.838		157.710.536						19.884.480	47.004.945	2.566.699			34.239.250
03004	3. Numerar net din activitatea operationala (rd.02-rd.03)	58.508.852	86.249		49.702.986						2.347.612	5.798.398	106.906			466.701
03006	1. Incasari	1.145.311			1.145.311											
03007	2. Plati	47.235.639			44.455.254						27.010	2.747.495	5.880			
03008	3. Numerar net din activitatea de investitii (rd.06-07)	-46.090.328			-43.309.943						-27.010	-2.747.495	-5.880			
03010	1. Incasari	34.634.948			31.000.000						3.027.010	260.000	347.538			
03011	2. Plati	2.835.716			2.835.716											
03012	3. Numerar net din activitatea de finantare (rd.10-rd.11)	31.799.232			28.164.260						3.027.010	260.000	347.938			
03013	IV.CRESTEREA (DESCRESTEREA) NETA DE NUMERAR SI ECHIVALENT DE NUMERAR (rd.04+rd.08+rd.12)	44.217.756	86.249		34.557.327						5.347.612	3.310.903	448.964			466.701
03014	V. NUMERAR SI ECHIVALENT DE NUMERAR LA INCEPUTUL ANULUI	68.060.723			56.315.144						8.526.402	888.433	779.859			1.550.887
030142	-sume utilizate/transferate din excedentul anului precedent	34.634.948			31.000.000						3.027.010	260.000	347.538			
03015	VI.NUMERAR SI ECHIVALENT DE NUMERAR LA SFARSITUL PERIOADEI (rd.13+rd.14+rd.14.1-rd.14.2-rd.14.3)	79.660.533	86.249		59.872.471						10.847.004	3.939.336	880.885			2.017.588

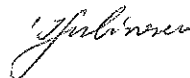
34.634.948
79.660.533
86.249
Conducatorul institutiei

VIOREL MARIAN DRAGOMIR

Conducatorul compartimentului
financiar- contabil

Viza trezoreriei

VASILICA GURGU



SITUATIA FLUXURILOR DE TREZORERIE

30.06.2022

pag.: 1 - lei -


COD	DENUMIRE INDICATORI	Total	Casa in valuta	Alte disponibilitati
04002	1. Incasari	17.291.413		17.291.413
04003	2. Plati	17.133.398		17.133.398
04004	3. Numerar net din activitatea operationala (rd.02-rd.03)	158.015		158.015
04013	IV CRESTEREA (DESCRESTEREA) NETA DE NUMERAR SI ECHIVALENT DE NUMERAR (rd.04+rd.08+rd.12)	158.015		158.015
04014	V NUMERAR SI ECHIVALENT DE NUMERAR LA INCEPUTUL PERIOADEI	1.919.070		1.919.070
04017	VI NUMERAR SI ECHIVALENT DE NUMERAR LA FINELE PERIOADEI (rd.13+14+15-16)	2.077.085		2.077.085

Conducatorul institutiei

VIOREL MARIAN DRAGOMIR

Conducatorul compartimentului financiar- contabil

VASILICA GURGU



DISPONIBIL DIN MIJLOACE CU DESTINATIE SPECIALA

30.06.2022

- lei -

DENUMRE INDICATORI	COD	DISPONIBIL LA INCEPUTUL ANULUI	INCASARI	PLATI	DISPONIBIL LA SFARSITUL PERIOADEI
TOTAL (rd.02 la 15)	05001	1.956.888	593.788	497.492	2.053.184
- Sume primite ca donatii si sponsorizari (ct.5500101,ct.5500102/analitice distincte)	05002	37.818	1		37.819
- Garantii materiale retinute gestionarilor conform Legii nr.22/1969 (ct.5500101,ct.5500102/analitice distincte)	05003	573.644	19.014	37.024	555.634
- Alte disponibilitati cu destinatie speciala (ct.5500101,ct.5500102/analitice distincte)	05011	1.345.426	574.773	460.468	1.459.731

Conducatorul institutiei,

VIOREL MARIAN BRAGOMIR

Conducatorul compartimentului
financiar-contabil

VASILICA GURGU

Situatia platilor efectuate

Anexa 27

din fonduri externe nerambursabile postaderare (titlul 56, titlul 58 si titlul 60) la data de

30.06.2022

Pag.: 1 - lei-

Denumirea indicatorilor	Cod rand	Buget de stat (s 01-stat)	Buget local (s 02-local)	Bugetul asigurarilor sociale de stat (s 03-bass)	Bugetul asigurarilor pentru somaj (s 04-somaj)	Bugetul fondului national unic de asigurari sociale de sanatate (s05-sanatate)	Bugetul institutiilor publice si activitatilor finantate integral sau partial din venituri proprii (s10-local)	Bugetul fondurilor externe nerambursabile (s08-stat+asigurari+local)	Bugetul creditelor externe (s06-stat+local)	Bugetul creditelor interne (s07-stat+local)	Bugetul institutiilor publice si activitatilor finantate integral sau partial din venituri proprii (s20-stat+asigurari+autonome)
A		01	02	03	04	05	06	07	08	09	10
TOTAL JUDET	0										
Total plati (titlul VIII cod56+ titlul X cod58) (rd.2+rd.11)	56001		33.927.919								
Total plati (titlul X cod58) (rd.12 la rd.19)	56011		33.927.919								
Cheltuieli de personal (titlul I)	56012		29.001								
Bunuri si servicii (titlul II)	56013		93.406								
Active nefinanciare (titlul XV)	56019		33.805.512								

Conducatorul institutiei

VIOREL MARIAN DRAGOMIR

Conducatorul compartimentului financiar- contabil

VASILICA GURGU

Situatia platilor efectuate si a sumelor declarate pentru cota-parte aferenta cheltuielilor finantate din FEN postaderare

30.06.2022

Pag.: 1 - lei -

Cod indicator	Denumirea programului cu finantare UE	Plati efectuate de la titlul 56 si 58	din care:		Sume in curs de solicitare la rambursare aferente cheltuielilor efectuate in anul curent	Sume in curs de solicitare la rambursare in anul curent aferente cheltuielilor efectuate in anii anteriori	Sume solicitate la rambursare aferenta cheltuielilor efectuate in anul curent	Sume solicitate la rambursare aferente cheltuielilor efectuate in anul curent aflate in curs de autorizare	Sume solicitate la rambursare in anul curent aferente cheltuielilor efectuate in anii anteriori de autorizare	Sume rambursate aferente cheltuielilor efectuate in anul curent	Sume rambursate in anul curent aferente cheltuielilor efectuate in anii anteriori	Sume neautorizate de autoritatile de management aferente cheltuielilor efectuate in anul curent	Sume neautorizate de autoritatile de management aferente cheltuielilor efectuate in anii anteriori	Prefinantare dedusa din sumele solicitate la rambursare aferente cheltuielilor efectuate in anul curent	Prefinantare dedusa din sumele solicitate la rambursare aferente cheltuielilor efectuate in anii anteriori	Sume rezultate din nereguli deduse din sumele solicitate la rambursare aferente cheltuielilor efectuate in anul curent si in anii anteriori	Sume rezultate din nereguli deduse din sumele solicitate la rambursare aferente cheltuielilor efectuate in anul curent
			Plati efectuate pentru cota-parte FEN (alineat02)	Sume in curs de solicitare la rambursare aferente cheltuielilor efectuate in anul curent													
	A	01	02	03	04	05	06	07	08	09	10	11	12	13	14	15	
10032	Programe de Fondul European de Dezvoltare Regionala (FEDR) (5801)	33.840.721	27.805.329	6.238.999		21.566.330	21.416.475	1.548.429	149.855	1.211.195							
10033	Programe din Fondul Social European (FSE) (5802)	29.001	29.651	16.705		7.946			7.946	71.996							
10036	Programul din Fondul European pentru Pescuit si Afaceri Maritime (FEPM) (5805)	58.197	20.468	1.352		14.116	14.116			47.928							
10040	Total (cod01 la 39.6)	33.927.919	27.850.448	8.232.056		21.588.392	21.430.591	1.548.429	157.801	1.331.115							

Conducatorul institutiei

 VIOREL MARIAN DRAGOMIR

Conducatorul compartimentului
 financiar- contabil

VASILICA GURGU



**Situatia activelor si datoriilor institutiilor publice
din administratia locala
30.06.2022**

pag.: 1 - lei -

COD	DENUMIRE INDICATORI	Sold la inceputul anului	Sold la sfarsitul perioadei
18004	Numerar in lei in casieria institutiilor publice locale si ale institutiilor publice de subordonare locala,(ct.5310101)		86.249
18005	Disponibilitati in lei ale institutiilor publice locale si ale institutiilor publice de subordonare locala, la trezorerii (ct.5100000+5120101+5120501+5150101+5150103+5150500+5150600+5160101+5160301+5160302+5170101+5170301+5170302+5210100+5210300+5280000+5290201+5290301+5290400+5290901+5410101+5500101+ 5520000+5550101+5570101+5580101+5580201+5600101+5600300+5610101+5610300+5620101+5620300-7700000), din care:	68.060.725	77.557.284
18008	Total (in baze cash) (rd.04+05)	68.060.725	77.643.533
18010	Total (in baze accrual)(rd.08+09)	68.060.725	77.643.533
18022	Avansuri de trezorerie, acordate in lei (ct.5420100)	638	
18023	Alte valori (ct.5320100+5320200+5320300+5320400+5320500+5320600+5320800)	496.575	342.330
18032	Disponibilitati ale institutiilor publice locale si ale institutiilor de subordonare locala la institutiile de credit rezidente (ct.5110101+5110102+5120102+5120402+5120502+5150102+5150202+5160102+5160202+5170102+5170202+5290202+5290302+5290902+5500102+5550102+5550202+5570202+5580102+5580302+5600102+5600103+5610102+5610103+5620102+5620103), din care:	1.919.070	2.077.085
18036	Total (in baze cash) (rd.32+35)	1.919.070	2.077.085
18038	Total (in baze accrual) (rd.36+37)	1.919.070	2.077.085
18051	Disponibilitati ale institutiilor publice aflate la alti rezidenti (terti) (ct.4610109+4610209+2670108+2670208)	286	1.430
18052	Total (in baze cash) (rd.51)	286	1.430
18131	Actiuni necotate detinute de autoritatile locale la societati nefinanciare (ct.2600200-2960102)(S11)	93.353.224	93.353.224
18134	Total (la valoarea contabila neta (la valoarea de intrare mai putin ajustarile cumulate pentru pierderea de valoare) (rd.131+132+133)	93.353.224	93.353.224
18157	Creante comerciale necurente legale de livrari de bunuri si servicii de catre autoritatile locale sau de institutii subordonate acestora (ct.4110201+4110208+4130200+4610201-4910200-4960200) Total (rd.158+159+160+164) din care:	2.669.471	2.618.236
18158	- de la populatie(gospodariile populatiei(S14)	2.669.471	2.618.236
18165	Creante comerciale curente legate de livrari de bunuri si servicii de catre autoritatile locale sau de institutii subordonate acestora(ct.2320000+2340000+4090101+4090102+4110101+4110108+4130100+4180000+4610101-4910100-4960100) Total(rd.166+167+168+172)din care de la:	2.664.248	1.759.348
18166	-de la gospodariile populatie (S14)	1.311.523	1.759.348
18168	-de la institutiile publice, din care: (rd.169+170+171)	1.352.725	
18171	-Fonduri de securitate sociala(S1314)	1.352.725	
181711	-din care: creantele unitatilor sanitare cu paturi fata de Casele de Sanatate	1.352.725	
18176	1.Creante ale bugetului local (ct.4640000-4970000). Total (rd.177+178+179+183), din care:	101.672.900	124.923.981
18177	- de la gospodariile populatie (S14)	87.073.651	98.772.938
18178	- de la societati nefinanciare (S11)	14.599.249	26.151.043
18185	Total creante (rd.176+184)	101.672.900	124.923.981
18191	Sume de primit de la Autoritatea de Certificare / Autoritatile de Management / Agentiile de Plati - FONDURI EXTERNE NERAMBURSABILE POSTADERARE (ct.4580301)	2.462.801	22.979.020
18192	Sume de primit de la Autoritatea de Certificare / Autoritatile de Management /		


COD	DENUMIRE INDICATORI	Sold la inceputul anului	Sold la sfarsitul perioadei
	Agentiile de Plati - FONDURI DE LA BUGET (ct.4580302)	385.309	3.516.985
18203	1.Sume datorate tertilor reprezentand garantii si cautiuni aflate in conturile institutiilor publice (ct.4280101+4280201+4620101+4620109).Total (rd.204+205+206), din care:	1.836.869	2.282.270
18204	- salariatilor (gospodariile populatiei)(S143)	579.459	562.830
18205	- societati nefinanciare (S11)	1.257.410	1.719.440
182671	Sume primite din excedentul anului precedent pentru acoperirea golurilor temporare de casa si pentru finantarea cheltuielilor sectiunii de dezvoltare (ct.5190107+5190190)		34.634.948
18268	Total(in baze cash)(rd.262+266+267+267.1)		34.634.948
18275	Total (in baze accrual) (cash+dobanzi) (rd.268+274)		34.634.948
18312	Datorii comerciale necurente legale de livrari de bunuri si servicii (ct.4010200+4030200+4040200+4050200+4620201). Total (rd.313+314+318+319), din care catre:	4.092.915	2.519.245
18313	- Societati nefinanciare(S11)	4.092.915	2.519.245
18320	Datorii comerciale curente legate de livrari de bunuri si servicii (ct.4010100+4030100+4040100+4050100+4080000+4190000+4620101). Total (rd.321+322+326+327) din care catre:	5.277.140	12.925.963
18321	-Societati nefinanciare (S11)	5.277.140	12.925.963
18331	Datoriile institutiilor publice din administratia locala catre bugete (ct.4310100+4310200+4310300+4310400+4310500+4310600+4310700+4370100+4370200+4370300+4420300+4420801+4440000+4460100+4460200+4480100)	25.643.711	41.683.210
18332	Salariile angajatilor (ct.4210000+4230000+4260000+4270100+4270300+4280101)	7.695.497	7.616.532
18333	Alte drepturi cuvenite altor categorii de persoane (ct.4260000+4270200+4270300+4290000+4380000)	68.878	105.302
18335	Total (rd.331+332+333+334)	33.408.086	49.405.044
18341	Avansuri primite de la Autoritatile de Certificare / Autoritatile de Management / Agentiile de Plati - FONDURI EXTERNE NERAMBURSABILE POSTADERARE		
	SI FONDURI DE LA BUGET(ct.4580501+4580502)	15.519.662	12.109.190
183421	Provizioane necurente (ct.1510201+1510202+1510203+1510204+1510208), din care:	53.992	65.862
183423	Provizioane necurente reprezentand drepturi de natura salariala stabilite in favoarea personalului din sectorul bugetar prin titluri devenite executorii (din soldul ct.1510203)	53.992	65.862
18343	Provizioane curente (ct.1510101+1510102+1510103+1510104+1510108), din care:	644.902	755.944
183432	Provizioane curente reprezentand drepturi de natura salariala stabilite in favoarea personalului din sectorul bugetar prin titluri devenite executorii (din soldul ct.1510103)	644.902	755.944

Conducatorul institutiei

VIOREL MARIAN DRAGOMIR

Conducatorul compartimentului
financiar- contabil

VASILICA GURGU



I. PLATI RESTANTE
30.06.2022

pag. 1 - lei -


DENUMIRE INDICATORI	COD	Sold la inceputul anului	Sold la finele perioadei	
			TOTAL	Din care: aferent sumelor angajate cu prevederi bugetare
TOTAL JUDET	0			
PLATI RESTANTE-TOTAL (rd.150+300) din care:	40001		117.961	117.961
-sub 30 de zile(rd.151+301)	40002		117.961	117.961
PLATI RESTANTE - TOTAL SECTIUNEA DE FUNCTIONARE (rd.160+170+240+250+270+280+290) din care:	40150		117.961	117.961
-sub 30 de zile(rd.161+171+241+251+271+281+291)	40151		117.961	117.961
Plati restante catre furnizori,creditori din operatii comerciale (ct.4010100,ct.4030100,ct.4620101,ct.4620109)	40160			
(rd.161+162+163+165+166) din care:			117.961	117.961
-sub 30 de zile	40161		117.961	117.961

Conducatorul institutiei

VIOREL MARIAN DRAGOMIR

Conducatorul compartimentului
financiar contabil

VASILICA GURGU



I. PLATI RESTANTE
-bugete locale-
30.06.2022

pag. 2 - lei -

DENUMIRE INDICATORI	COD	Sold la inceputul anului	Sold la finele perioadei	
			TOTAL	Din care: aferent sumelor angajate cu prevederi bugetare
TOTAL JUDET	0			
PLATI RESTANTE-TOTAL (rd.150+300) din care:	42001		117.961	117.961
-sub 30 de zile(rd.151+301)	42002		117.961	117.961
PLATI RESTANTE - TOTAL SECTIUNEA DE FUNCTIONARE (rd.160+170+240+250+270+280+290) din care:	42150		117.961	117.961
-sub 30 de zile(rd.161+171+241+251+271+281+291)	42151		117.961	117.961
Plati restante catre furnizori,creditori din operatii comerciale (ct.4010100,ct.4030100,ct.4620101,ct.4620109)	42160			
(rd.161+162+163+165+166) din care:			117.961	117.961
-sub 30 de zile	42161		117.961	117.961

Conducatorul institutiei

Conducatorul compartimentului
financiar contabil

VIOREL MARIAN DRAGOMIR

VASILICA GURGU

Vasilica Gurgu

MUNICIPIUL BRAILA

II. Sinteza platilor restante si arieratelor
30.06.2022

Pag.: 1

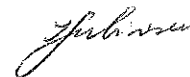
Nr rd	Explicatie	Plati restante		Plati restante aferente programelor nationale		Plati restante aferente fondurilor externe nerambursabile postaderare*****		Plati restante aferente fondurilor externe nerambursabile preaderare (sursa 08/D)	
		total**)	din care arierate***)	total	din care arierate	total	din care arierate	total	din care arierate
		1	1.1	2	2.1	3	3.1	4	4.1
		80.318							
		117.961							

Conducătorul institutiei

VIOREL MARIAN DRAGOMIR

Conducătorul compartimentului
financiar contabil

VASILICA GURGU



II. Sinteza platilor restante si arieratelor
-bugete locale-
30.06.2022

Pag.: 2

Nr rd	Explicatie	Plati restante		Plati restante aferente programelor nationale		Plati restante aferente fondurilor externe nerambursabile postaderare****)		Plati restante aferente fondurilor externe nerambursabile preaderare (sursa08/D)	
		total**)	din care arierate***)	total	din care arierate	total	din care arierate	total	din care arierate
	0	1	1.1	2	2.1	3	3.1	4	4.1
		80.318							
		117.961							

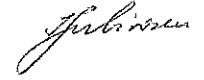
Conducatorul institutiei



VIOREL MARIAN DRAGOMIR

Conducatorul compartimentului
financiar contabil

VASILICA GURGU



Situația acțiunilor/părților sociale deținute direct/indirect de unitățile administrativ-teritoriale la operatorii economici

Nr. crt.	Codul județului	Denumirea județului	Codul fiscal al unității administrativ-teritoriale	Denumirea unității administrativ-teritoriale	Unitatea administrativ-teritorială este acționar la operatorul economic		Codul unic de identificare al operatorului economic la care unitatea administrativ-teritorială este acționar direct sau indirect	Codul CAEN al activității principale a operatorului economic la care unitatea administrativ-teritorială este acționar direct sau indirect	Denumirea operatorului economic la care unitatea administrativ-teritorială este acționar direct sau indirect	Capitalul social al operatorului economic la care unitatea administrativ-teritorială este acționar direct sau indirect	Valoarea acțiunilor/părților sociale din capitalul social al operatorului economic deținute de către unitatea administrativ-		Pondere în capitalul social
					Direct	Indirect					Direct	Indirect	
1	2	3	4	5	6	7	8	9	10	11	12	13	14=12/11 14=13/11
1	09	Braila	4205670	Municipiul Braila	Municipiul Braila		10597853	6021	SC Braicar S.A. Braila	65,260,590.00	65,260,590.00		100.00
2	09	Braila	4205670	Municipiul Braila	Municipiul Braila		10625635	9003	SC Eco SA Braila	10,118,407.00	10,072,144.00		99.54
3	09	Braila	4205670	Municipiul Braila	Municipiul Braila		3106589	4030	SC CET SA Braila	4,738,357.00	3,788,790.00		79.96
4	09	Braila	4205670	Municipiul Braila	Municipiul Braila		7179966	4100	Comp.de Utilitati Publice Dunarea S.A. Braila	3,538,100.00	3,072,000.00		86.83
5	09	Braila	4205670	Municipiul Braila	Municipiul Braila		27338691	6820	SC Adm. Pietelor si Targurilor S.A. Braila	11,160,700.00	11,159,700.00		99.99
									Total General	94,816,154.00	93,353,224.00		

Conducătorul instituției,
Viorel Marian Dragomir

Conducătorul compartimentului,
financiar- contabilitate
Gurgu Vasilica

Gurgu Vasilica

CONTUL DE EXECUTIE AL BUGETULUI LOCAL - VENITURI
30.06.2022

Pag. 1 -lei-

Capi- tol	Sub- capi- tol	Pa- ra- gra-	Gru- pa/ Titlu	Ar- ti- col	Ali- ne- at	Denumire indicator	Prevederi bugetare aprobate. la finele perioadei de raportare	Prevederi bugetare trimestriale cumulate	Drepturi constatate			Incasari realizate	Stingeri pe alte cai decat incasari	Drepturi constatate de incasat
									Total, din care:	din anii precedenti	din anul curent			
A						B	1	2	3=4+5	4	5	6	7	8=3-6-7
0001	02					TOTAL VENITURI-BUGET LOCAL	579.085.360	322.810.340	453.479.341	158.174.805	295.304.536	239.637.312	11.597.334	202.244.695
0002						I. VENITURI CURENTE	401.670.180	223.212.050	378.260.169	151.510.439	226.749.730	201.151.776	5.794.280	171.314.113
0003						A. VENITURI FISCALE	342.773.550	185.686.730	269.184.350	84.500.497	184.683.853	166.567.535	4.359.371	98.257.444
0004						A1. IMPOZIT PE VENIT, PROFIT SI CASTIGURI DIN CAPITAL	196.975.120	107.543.730	81.813.956		81.813.956	81.813.956		
0005						A1.1 IMPOZIT PE VENIT, PROFIT SI CASTIGURI DIN CAPITAL DE LA PERSOANE JURIDICE	896.520	571.520	22.597		22.597	22.597		
0102						IMPOZIT PE PROFIT	896.520	571.520	22.597		22.597	22.597		
	01					Impozit pe profit de la agentii economici	896.520	571.520	22.597		22.597	22.597		
0300	02					A1.2 IMPOZIT PE VENIT, PROFIT SI CASTIGURI DIN CAPITAL DE LA PERSOANE FIZICE	196.078.600	106.972.210	81.791.359		81.791.359	81.791.359		
0302						IMPOZIT PE VENIT	195.710	130.710	120.036		120.036	120.036		
	18					Impozitul pe veniturile din transferul proprietatilor imobiliare din patrimoniul personal	195.710	130.710	120.036		120.036	120.036		
0402						COTE SI SUME DEFALCATE DIN IMPOZITUL PE VENIT	195.882.890	106.841.500	81.671.323		81.671.323	81.671.323		
	01					Cote defalcate din impozitul pe venit	188.695.890	101.891.500	77.992.087		77.992.087	77.992.087		
	04					Sume alocate din cotele defalcate din impozitul pe venit pentru echilibrarea bugetelor locale	1.187.000	750.000	595.390		595.390	595.390		
	05					Sume repartizate din Fondul la dispozitia Consiliului Judetean	6.000.000	4.200.000	3.083.846		3.083.846	3.083.846		
0700	02					A3 IMPOZITE SI TAXE PE PROPRIETATE	46.604.590	28.006.930	100.703.501	56.758.470	43.945.031	31.937.663	3.994.729	64.771.109

Capi- tol	Sub- capi- tol	Pa- ra- gra-	Gru- pa / Titlu	Ar- ti- col	Ali- ne- at	Denumire indicator	Prevederi bugetare aprobate. la finele perioadei de raportare	Prevederi bugetare trimestriale cumulate	Drepturi constatate			Incasari realizate	Stingeri pe alte cai decat incasari	Drepturi constatate de incasat
									Total, din care:	din anii precedenti	din anul curent			
A						B	1	2	3=4+5	4	5	6	7	8=3-6-7
1102	09					adaugata pentru finantarea invatamantului particular si a confesional	2.659.000	1.330.000	1.330.000		1.330.000	1.330.000		
1202						ALTE IMPOZITE SI TAXE GENERALE PE BUNURI SI SERVICII			4	4			4	
	07					Taxe hoteliere			4	4			4	
1502						TAXE PE SERVICII SPECIFICE	160.060	81.060	107.272	4.631	102.641	102.220		5.052
	01					Impozit pe spectacole	9.770	5.770	15.923	4.631	11.292	10.871		5.052
	50					Alte taxe pe servicii specifice	150.290	75.290	91.349		91.349	91.349		
1602						TAXE PE UTILIZAREA BUNURILOR, AUTORIZAREA UTILIZARII BUNURILOR SAU PE DESFASURAREA DE ACTIVITATI	19.290.170	10.914.400	46.983.329	27.493.071	19.490.258	13.471.134	349.266	33.162.929
	02					Impozit pe mijloacele de transport	16.335.770	9.000.000	43.633.529	26.360.799	17.272.730	11.423.536	300.411	31.909.582
				01		Impozit pe mijloacele de transport detinute de persoane fizice*)	12.357.370	6.500.000	34.511.015	21.781.667	12.729.348	8.777.979	87.109	25.645.927
				02		Impozit pe mijloace de transport detinute persoane de juridice*)	3.978.400	2.500.000	9.122.514	4.579.132	4.543.382	2.645.557	213.302	6.263.655
	03					Taxe si tarife pentru eliberarea de licente si autorizatii de functionare	2.873.320	1.873.320	3.269.948	1.107.973	2.161.975	1.997.313	48.855	1.223.780
	50					Alte taxe pe utilizarea bunurilor, autorizarea utilizarii bunurilor sau pe desfasurare de activitati	81.080	41.080	79.852	24.299	55.553	50.285		29.567
1800	02					A6. ALTE IMPOZITE SI TAXE FISCALE	447.610	247.610	686.288	244.321	441.967	352.562	15.372	318.354
1802						ALTE IMPOZITE SI TAXE FISCALE	447.610	247.610	686.288	244.321	441.967	352.562	15.372	318.354
	50					Alte impozite si taxe	447.610	247.610	686.288	244.321	441.967	352.562	15.372	318.354
2900	02					C. VENITURI NEFISCALE	58.896.630	37.525.320	109.075.819	67.009.942	42.065.877	34.584.241	1.434.909	73.056.669

Capi- tol	Sub- capi- tol	Pa- ra- graf	Gru- pa / Titlu	Ar- ti- col	Ali- ne- at	Denumire indicator	Prevederi bugetare aprobate. la finele perioadei de raportare	Prevederi bugetare trimestriale cumulate	Drepturi constatate			Incasari realizate	Stingeri pe alte cai decat incasari	Drepturi constatate de incasat
									Total, din care:	din anii precedenti	din anul curent			
A						B	1	2	3=4+5	4	5	6	7	8=3-6-7
4202	69					perioadei de programare 2014-2020	20.419.550	12.020.150	4.542.302	385.309	4.156.993	413.271	612.046	3.516.985
4302						SUBVENTII DE LA ALTE ADMINISTRATII	300.000	300.000						
	39					Subventii acordate in baza contractelor de parteneriat sau asociere	300.000	300.000						
4802						SUME PRIMITE DE LA UE/ALTI DONATORI IN CONTUL PLATILOR EFECTUATE SI PREFINANTARI AFERENTE CADRULUI FINANCIAR 2014-2020	136.323.150	78.608.360	32.018.551	2.462.801	29.555.750	3.865.010	5.174.521	22.979.020
	01					Fondul European de Dezvoltare Regionala(FEDR)	131.272.710	74.608.360	31.876.569	2.410.186	29.466.383	3.737.144	5.174.521	22.964.904
	01					Sume primite in contul platilor efectuate in anul curent	131.272.710	74.608.360	26.740.851		26.740.851	149.855	5.174.521	21.416.475
	02					Sume primite in contul platilor efectuate in anii anteriori			2.759.624	2.410.186	349.438	1.211.195		1.548.429
	03					Prefinantare			2.376.094		2.376.094	2.376.094		
	02					Fondul Social European(FSE)	2.756.110	2.000.000	79.942	4.691	75.251	79.942		
	01					Sume primite in contul platilor efectuate in anul curent	2.756.110	2.000.000	7.946		7.946	7.946		
	02					Sume primite in contul platilor efectuate in anii anteriori			71.996	4.691	67.305	71.996		
	05					Fondul European pentru Pescuit si Afaceri Maritime (FEPAM)	2.294.330	2.000.000	62.040	47.924	14.116	47.924		14.116
	01					Sume primite in contul platilor efectuate in anul curent	2.294.330	2.000.000	14.116		14.116			14.116
	02					Sume primite in contul platilor efectuate in anii anteriori			47.924	47.924		47.924		

Conducatorul institutiei
VIOREL MARIAN DRAGOMIR

Conducatorul compart. fin. contabil
VASILICA GURGU

Vasilica Gurgu

MUNICIPIUL BRAILA

CONTUL DE EXECUTIE AL BUGETULUI LOCAL - CHELTUIELI
30.06.2022

Pag. 1 - lei-

Capi- tol	Sub- capi- tol	Pa- ra- graf	Gru- pa / Tiflu	Ar- ti- col	Ali- ne- at	Denumire indicator	Credite de angajament		Credite bugetare		Angajamente bugetare	Angajamente legale	Plati efectuate	Angajamente legale de platit	Cheltuieli efective
							aprobate la finele perioadei de raportare	trimestriale cumulate	aprobate la finele perioadei de raportare	trimestriale cumulate					
A						B	1	2	3	4	5	6	7	8=6-7	9
5002						TOTAL CHELTUIELI			635.085.360	371.918.820	358.039.510	358.039.510	205.001.506	153.038.004	174.354.758
5100	02					Partea I-a SERVICII PUBLICE GENERALE			61.874.170	37.761.690	43.597.208	43.597.208	20.667.749	22.929.459	20.737.624
5102						AUTORITATI PUBLICE SI ACTIUNI EXTERNE			48.789.950	29.975.470	37.048.636	37.048.636	16.219.593	20.829.043	16.325.091
	01					Autoritati executive si legislative			48.789.950	29.975.470	37.048.636	37.048.636	16.219.593	20.829.043	16.325.091
	03					Autoritati executive			48.789.950	29.975.470	37.048.636	37.048.636	16.219.593	20.829.043	16.325.091
5402						ALTE SERVICII PUBLICE GENERALE			11.584.220	6.786.220	6.064.931	6.064.931	3.964.515	2.100.416	3.928.892
	05					Fond de rezerva bugetara la dispozitia autoritatilor locale			2.000.000	500.000					
	07					Fond pentru garantarea imprumuturilor externe, contracte/garantate de administratiile publice locale			5.000.000	3.000.000	2.352.075	2.352.075	2.352.075		2.352.075
	10					Servicii publice comunitare de evidenta a persoanelor			4.084.220	2.786.220	3.712.856	3.712.856	1.612.440	2.100.416	1.576.317
	50					Alte servicii publice generale			500.000	500.000					500
5502						TRANZACTII PRIVIND DATORIA PUBLICA SI IMPRUMUTURI			1.500.000	1.000.000	483.641	483.641	483.641		483.641
6000	02					Partea II-a APARARE, ORDINE PUBLICA SI SIGURANTA NATIONALA			17.295.000	8.658.000	8.634.898	8.634.898	8.621.050	13.848	8.636.769
6102						ORDINE PUBLICA SI SIGURANTA NATIONALA			17.295.000	8.658.000	8.634.898	8.634.898	8.621.050	13.848	8.636.769
	03					Ordine publica			17.165.000	8.583.000	8.583.000	8.583.000	8.583.000		8.583.000
	04					Politie comunitara			17.165.000	8.583.000	8.583.000	8.583.000	8.583.000		8.583.000
	05					Protectie civila si protectia contra incendiilor (protectie civila nonmilitara)			130.000	75.000	51.898	51.898	38.050	13.848	42.334
	50					Alte cheltuieli in domeniul ordinii publice si sigurantei nationale									11.435
6500	02					Partea III-a CHELTUIELI SOCIAL-CULTURALE			238.025.220	134.896.250	158.633.656	158.633.656	84.904.868	73.728.788	87.809.629
6502						INVATAMANT			68.051.140	43.101.270	39.253.043	39.253.043	22.050.916	17.202.127	23.806.823

Capi- tol	Sub- capi- tol	Pa- ra- graf	Gru- pa / Titlu	Ar- fi- col	Ali- ne- at	Denumire indicator	Credite de angajament		Credite bugetare		Angajamente bugetare	Angajamente legale	Plati efectuate	Angajamente legale de platit	Cheltuieli efective
							aprobrate la finele perioadei de raportare	trimestriale cumulate	aprobrate la finele perioadei de raportare	trimestriale cumulate					
A						B	1	2	3	4	5	6	7	8=6-7	9
6502	03					Invatamant prescolar si primar			24.336.220	15.722.920	11.781.037	11.781.037	6.406.211	5.374.826	8.369.906
	01					Invatamant prescolar			18.126.940	11.875.270	10.739.236	10.739.236	5.517.507	5.221.729	7.456.616
	02					Invatamant primar			6.209.280	3.847.650	1.041.801	1.041.801	888.704	153.097	913.290
	04					Invatamant secundar			37.227.080	23.524.500	21.438.337	21.438.337	13.267.734	8.170.603	13.237.176
	01					Invatamant secundar inferior			16.569.800	11.453.650	11.535.984	11.535.984	6.982.082	4.553.902	5.707.223
	02					Invatamant secundar superior			19.975.860	11.729.480	9.370.901	9.370.901	6.069.876	3.301.025	7.353.157
	03					Invatamant profesional			681.420	341.370	531.452	531.452	215.776	315.676	176.796
	05					Invatamant postliceal			228.840	45.850	140.840	140.840	40.655	100.185	25.582
	11					Servicii auxiliare pentru educatie			29.000						
	03					Internate si cantine pentru elevi			29.000						
	13					Invatamant anteprescolar			5.900.000	3.688.000	5.886.229	5.886.229	2.329.716	3.556.513	2.164.294
	50					Alte cheltuieli in domeniul invatamantului			330.000	120.000	6.600	6.600	6.600		9.865
6602						SANATATE			28.301.000	11.922.000	15.120.893	15.120.893	4.629.725	10.491.168	5.569.273
	06					Servicii medicale in unitati sanitare cu paturi			13.070.000	1.160.000	413.680	413.680	413.680		413.680
	01					Spitale generale			13.070.000	1.160.000	413.680	413.680	413.680		413.680
	08					Servicii de sanatate publica			9.400.000	6.295.000	9.260.000	9.260.000	3.636.888	5.623.112	3.785.021
	50					Alte cheltuieli in domeniul sanatatii			5.831.000	4.467.000	5.447.213	5.447.213	579.157	4.868.056	1.370.572
	50					Alte institutii si actiuni sanitare			5.831.000	4.467.000	5.447.213	5.447.213	579.157	4.868.056	1.370.572
6702						CULTURA, RECREERE SI RELIGIE			46.955.500	26.060.500	14.662.636	14.662.636	14.067.432	595.204	13.564.727
	03					Servicii culturale			10.961.000	6.658.000	5.201.183	5.201.183	5.201.183		5.240.509
	04					Institutii publice de spectacole si concerte			8.457.000	5.385.000	4.331.183	4.331.183	4.331.183		4.370.509
	04					concerte			8.457.000	5.385.000	4.331.183	4.331.183	4.331.183		4.370.509
	06					Case de cultura			2.504.000	1.273.000	870.000	870.000	870.000		870.000
	05					Servicii recreative si sportive			16.600.000	9.744.000	7.080.475	7.080.475	6.980.475	100.000	6.983.475
	01					Sport			3.000.000	1.500.000	1.497.000	1.497.000	1.497.000		1.500.000
	02					Tineret			100.000	100.000					

Capi- tol	Sub- capi- tol	Pa- ra- graf	Gru- pa / Titlu	Ar- ti- col	Ali- ne- at	Denumire indicator	Credite de angajament		Credite bugetare		Angajamente bugetare	Angajamente legale	Plati efectuate	Angajamente legale de platit	Cheltuieli efective
							aprobate la finele perioadei de raportare	trimestriale cumulate	aprobate la finele perioadei de raportare	trimestriale cumulate					
A						B	1	2	3	4	5	6	7	8=6-7	9
6702	03					Intretinere gradini publice, parcuri									
	03					zone verzi, baze sportive si de agrement			13.500.000	8.144.000	5.583.475	5.583.475	5.483.475	100.000	5.483.475
	06					Servicii religioase			1.300.000	1.300.000					
	50					Alte servicii in domeniile culturii, recreerii si religiei			18.094.500	8.358.500	2.380.978	2.380.978	1.885.774	495.204	1.340.743
6802						ASIGURARI SI ASISTENTA SOCIALA			94.717.580	53.812.480	89.597.084	89.597.084	44.156.795	45.440.289	44.868.806
	04					Asistenta acordata persoanelor in varsta			21.488.160	13.828.060	20.012.221	20.012.221	9.176.259	10.835.962	9.505.574
	05					Asistenta sociala in caz de boli si invaliditati			56.751.000	30.670.000	56.726.754	56.726.754	28.849.356	27.877.398	28.930.663
	02					Asistenta sociala in caz de invaliditate			56.751.000	30.670.000	56.726.754	56.726.754	28.849.356	27.877.398	28.930.663
	15					Prevenirea excluderii sociale			439.000	230.000	108.496	108.496	108.496		118.496
	01					Ajutor social			439.000	230.000	108.496	108.496	108.496		118.496
	50					Alte cheltuieli in domeniul asigurarilor si asistentei sociale			16.039.420	9.084.420	12.749.613	12.749.613	6.022.684	6.726.929	6.314.073
	50					Alte cheltuieli in domeniul asistentei sociale			16.039.420	9.084.420	12.749.613	12.749.613	6.022.684	6.726.929	6.314.073
7000	02					Partea IV-a SERVICII SI DEZVOLTARE PUBLICA, LOCUINTE, MEDIU SI APE			128.415.830	76.818.450	56.692.087	56.692.087	34.217.703	22.474.384	27.216.120
7002						LOCUINTE, SERVICII SI DEZVOLTARE PUBLICA			75.727.550	44.698.670	36.686.896	36.686.896	14.212.512	22.474.384	7.110.359
	06					Iluminat public si electrificari			8.500.000	6.500.000	6.762.899	6.762.899	3.801.481	2.961.418	2.360.500
	50					Alte servicii in domeniile locuintelor, serviciilor si dezvoltarii comunale			67.227.550	38.198.670	29.923.997	29.923.997	10.411.031	19.512.966	4.749.859
7402						PROTECTIA MEDIULUI			52.688.280	32.119.780	20.005.191	20.005.191	20.005.191		20.105.761
	05					Salubritate si gestiunea deseurilor			50.053.000	29.484.500	20.005.191	20.005.191	20.005.191		20.105.761
	01					Salubritate			50.053.000	29.484.500	20.005.191	20.005.191	20.005.191		20.105.761
	50					Alte servicii in domeniul protectiei mediului			2.635.280	2.635.280					
8000	02					Partea V-a ACTIUNI ECONOMICE			189.475.140	113.784.430	90.481.661	90.481.661	56.590.136	33.891.525	29.954.616

Capi- tol	Sub- capi- tol	Pa- ra- graf	Gru- pa / Titlu	Ar- ti- col	Ali- ne- at	Denumire indicator	Credite de angajament		Credite bugetare		Angajamente bugetare	Angajamente legale	Plati efectuate	Angajamente legale de platit	Cheltuieli efective
							aprobat la finele perioadei de raportare	trimestriale cumulate	aprobat la finele perioadei de raportare	trimestriale cumulate					
A						B	1	2	3	4	5	6	7	8=6-7	9
8002						ACTIUNI GENERALE ECONOMICE, SI DE MUNCA			800.000	400.000	161.631	161.631	161.631		123.376
	01					Actiuni generale economice si comerciale			800.000	400.000	161.631	161.631	161.631		123.376
		30				Alte cheltuieli pentru actiuni generale economice si comerciale			800.000	400.000	161.631	161.631	161.631		123.376
8402						TRANSPORTURI			183.994.610	109.091.560	88.988.975	88.988.975	56.370.308	32.618.667	29.798.161
	03					Transport rutier			176.854.990	104.545.940	87.443.765	87.443.765	54.825.098	32.618.667	28.273.441
		02				Transport in comun			137.794.990	80.445.940	59.065.188	59.065.188	40.917.491	18.147.697	17.470.207
		03				Strazi			39.060.000	24.100.000	28.378.577	28.378.577	13.907.607	14.470.970	10.803.234
		50				Alte cheltuieli in domeniul transporturilor			7.139.620	4.545.620	1.545.210	1.545.210	1.545.210		1.524.720
8702						ALTE ACTIUNI ECONOMICE			4.680.530	4.292.870	1.331.055	1.331.055	58.197	1.272.858	33.079
		04				Turism			4.680.530	4.292.870	1.331.055	1.331.055	58.197	1.272.858	33.079

TOTAL JUDET

 DETALIEREA CHELTUIELILOR
 - buget local -
 30.06.2022

Pag. 5 - lei-

Capi- tol	Sub- capi- tol	Pa- ra- graf	Gru- pa / Titlu	Ar- ti- col	Aii- ne- at	Denumire indicator	Credite de angajament		Credite bugetare		Angajamente bugetare	Angajamente legale	Plati efectuate	Angajamente legale de platit	Cheltuieli efective
							aprobate la finele perioadei de raportare	trimestriale cumulate	aprobate la finele perioadei de raportare	trimestriale cumulate					
A						B	1	2	3	4	5	6	7	8=6-7	9
5002						TOTAL CHELTUIELI			635.085.360	371.918.820	358.039.510	358.039.510	205.001.506	153.038.004	174.354.758
	01					CHELTUIELI CURENTE			570.948.670	327.004.250	330.404.638	330.404.638	192.811.608	137.593.030	169.607.751
	10					TITLUL I CHELTUIELI DE PERSONAL			90.740.290	53.523.370	90.258.908	90.258.908	39.064.209	51.194.699	38.794.735
	20					TITLUL II BUNURI SI SERVICII			71.567.870	41.631.430	48.275.789	48.275.789	27.582.327	20.693.462	29.848.467
	30					TITLUL III DOBANZI			1.500.000	1.000.000	483.641	483.641	483.641		483.641
	40					TITLUL IV SUBVENTII			28.100.000	18.500.000	17.970.207	17.970.207	14.939.909	3.030.298	17.970.207
	50					TITLUL V FONDURI DE REZERVA			2.000.000	500.000					
	51					TITLUL VI TRANSFERURI INTRE UNITATI ALE ADMINISTRATIEI PUBLICE			124.810.500	63.431.000	45.212.822	45.212.822	45.212.822		45.212.822
	55					TITLUL VII ALTE TRANSFERURI			5.854.280	4.525.280	1.385.100	1.385.100	1.385.100		1.385.100
	56					TITLUL VIII PROIECTE CU FINANTARE DIN FONDURI EXTERNE NERAMBURSABILE (FEN) POSTADERARE									45.571
	57					TITLUL VIII ASISTENTA SOCIALA			46.570.400	25.705.900	44.279.756	44.279.756	23.308.634	20.971.122	23.483.553
	58					TITLUL X PROIECTE CU FINANTARE DIN FONDURI EXTERNE NERAMBURSABILE CADRULUI FINANCIAR 2014-2020			186.251.950	108.317.630	74.152.673	74.152.673	33.927.919	40.224.754	5.473.618
	59					TITLUL XI ALTE CHELTUIELI			13.553.380	9.869.640	8.385.742	8.385.742	6.907.047	1.478.695	6.910.037
	70					CHELTUIELI DE CAPITAL			59.136.690	41.914.570	26.100.335	26.100.335	10.655.361	15.444.974	2.394.932
	71					TITLUL XV ACTIVE NEFINANCIARE			59.136.690	41.914.570	26.100.335	26.100.335	10.655.361	15.444.974	2.394.932
	79					OPERATIUNI FINANCIARE			5.000.000	3.000.000	2.352.075	2.352.075	2.352.075		2.352.075
	81					TITLUL XIX RAMBURSARI DE CREDITE			5.000.000	3.000.000	2.352.075	2.352.075	2.352.075		2.352.075
	84					PLATI EFECTUATE IN ANII PRECEDENTI SI RECUPERATE IN ANUL CURENT					-817.538	-817.538	-817.538		
	85					Titlul XXI PLATI EFECTUATE IN ANII PRECEDENTI SI RECUPERATE IN ANUL CURENT					-817.538	-817.538	-817.538		
5100	02					Partea I-a SERVICII PUBLICE GENERALE			61.874.170	37.761.690	43.597.208	43.597.208	20.667.749	22.929.459	20.737.624

Capi- tol	Sub- capi- tol	Pa- ra- graf	Gru- pa / Titlu	Ar- ti- col	Ali- ne- at	Denumire indicator	Credite de angajament		Credite bugetare		Angajamente bugetare	Angajamente legale	Plati efectuate	Angajamente legale de platit	Cheltuieli efective
							aprobate la finele perioadei de raportare	trimestriale cumulate	aprobate la finele perioadei de raportare	trimestriale cumulate					
A						B	1	2	3	4	5	6	7	8=6-7	9
5102						AUTORITATI PUBLICE SI ACTIUNI EXTERNE			48.789.950	29.975.470	37.048.636	37.048.636	16.219.593	20.829.043	16.325.091
	01					CHELTUIELI CURENTE			47.089.480	28.275.000	36.835.516	36.835.516	16.006.511	20.829.005	15.941.877
	10					TITLUL I CHELTUIELI DE PERSONAL			32.726.000	19.399.000	32.615.774	32.615.774	13.387.323	19.228.451	13.299.557
	10	01				Cheltuieli salariale in bani			30.940.000	17.903.000	30.935.774	30.935.774	12.787.716	18.148.058	12.699.863
	10	01	01			Salarii de baza			24.440.000	14.000.000	24.440.000	24.440.000	10.919.073	13.520.927	10.866.615
	10	01	12			Indemnizatii platite unor persoane din afara unitatii			575.000	400.000	575.000	575.000	263.812	311.188	258.136
	10	01	13			Drepturi de delegare			5.000	3.000	774	774	774		774
	10	01	17			Indemnizatii de hrana			920.000	500.000	920.000	920.000	404.777	515.223	403.090
	10	01	30			Alte drepturi salariale in bani			5.000.000	3.000.000	5.000.000	5.000.000	1.199.280	3.800.720	1.171.248
	10	02				Cheltuieli salariale in natura			420.000	420.000	314.000	314.000	314.000		314.000
	10	02	06			Vouchere de vacanta			420.000	420.000	314.000	314.000	314.000		314.000
	10	03				Contributii			1.366.000	1.076.000	1.366.000	1.366.000	285.607	1.080.393	285.694
	10	03	01			Contributii de asigurari sociale de stat			474.000	474.000	474.000	474.000		474.000	
	10	03	02			Contributii de asigurari de somaj			15.000	15.000	15.000	15.000		15.000	
	10	03	03			Contributii de asigurari sociale de sanatate			156.000	156.000	156.000	156.000		156.000	
	10	03	04			Contributii de asigurari pentru accidente de munca si boli profesionale			5.000	5.000	5.000	5.000		5.000	
	10	03	06			Contributii pentru concedii si indemnizatii			26.000	26.000	26.000	26.000		26.000	
	10	03	07			Contributia asiguratorie pentru munca			690.000	400.000	690.000	690.000	285.607	404.393	285.694
	20					TITLUL II BUNURI SI SERVICII			10.821.000	6.476.000	4.069.594	4.069.594	2.476.212	1.593.382	2.459.236
	20	01				Bunuri si servicii			3.056.000	1.418.000	2.157.663	2.157.663	1.253.587	904.076	1.201.280
	20	01	01			Furnituri de birou			200.000	75.000	171.421	171.421	74.903	96.518	72.468
	20	01	02			Materiale pentru curatenie			8.000	5.000	323	323	323		879
	20	01	03			Incalzit, iluminat si forta motrica			469.000	305.000	302.360	302.360	302.360		306.810

Capi- tol	Sub- capi- tol	Pa- ra- graf	Gru- pa / Titlu	Ar- ti- col	Ali- ne- at	Denumire indicator	Credite de angajament		Credite bugetare		Angajamente bugetare	Angajamente legale	Plati efectuate	Angajamente legale de platit	Cheltuieli efective
							aprobat la finele perioadei de raportare	trimestriale cumulate	aprobat la finele perioadei de raportare	trimestriale cumulate					
A						B	1	2	3	4	5	6	7	8=6-7	9
						dispozitiilor legale			447.000	397.000	38.537	38.537	38.537		38.537
	20	30				Alte cheltuieli			3.304.000	2.448.000	1.267.990	1.267.990	637.078	630.912	632.141
	20	30	01			Reclama si publicitate			313.000	200.000	271.255	271.255	139.804	131.451	142.762
	20	30	03			Prime de asigurare non-viata			50.000	17.000	12.532	12.532	12.532		12.532
	20	30	04			Chirii			61.000	31.000					
	20	30	09			Executarea silita a creantelor bugetare			1.400.000	1.400.000					
	20	30	30			Alte cheltuieli cu bunuri si servicii			1.480.000	800.000	984.203	984.203	484.742	499.461	476.847
	56					TITLUL VIII PROIECTE CU FINANTARE DIN FONDURI EXTERNE NERAMBURSABILE (FEN)									
						POSTADERARE									35.572
	56	01				Programe din Fondul European de Dezvoltare Regionala (FEDR)									35.572
	56	01	01			Finantarea nationala									35.572
	58					TITLUL X PROIECTE CU FINANTARE DIN FONDURI EXTERNE NERAMBURSABILE									
						CADRULUI FINANCIAR 2014-2020			3.242.480	2.200.000	34.123	34.123	29.001	5.122	30.687
	58	02				Programe din Fondul Social European (FSE)			3.242.480	2.200.000	34.123	34.123	29.001	5.122	30.687
	58	02	01			Finantarea nationala			486.370	200.000	9.472	9.472	4.350	5.122	30.687
	58	02	02			Finantarea externa nerambursabila			2.756.110	2.000.000	24.651	24.651	24.651		
	59					TITLUL XI ALTE CHELTUIELI			300.000	200.000	116.025	116.025	113.975	2.050	116.025
	59	40				Sume aferente persoanelor cu handicap neincadrate			300.000	200.000	116.025	116.025	113.975	2.050	116.025
	70					CHELTUIELI DE CAPITAL			1.700.470	1.700.470	500.840	500.840	500.802	38	384.014
	71					TITLUL XV ACTIVE NEFINANCIARE			1.700.470	1.700.470	500.840	500.840	500.802	38	384.014
	71	01				Active fixe			1.700.470	1.700.470	500.840	500.840	500.802	38	384.014
	71	01	01			Constructii			300.000	300.000					48.424
	71	01	02			Masini, echipamente si mijloace de transport			784.740	784.740	67.542	67.542	67.542		228.320

Capi- tol	Sub- capi- tol	Pa- ra- graf	Gru- pa / Titlu	Ar- ti- col	Ali- ne- at	Denumire indicator	Credite de angajament		Credite bugetare		Angajamente bugetare	Angajamente legale	Plati efectuate	Angajamente legale de platit	Cheltuieli efective
							aprobat la finele perioadei de raportare	trimestriale cumulate	aprobat la finele perioadei de raportare	trimestriale cumulate					
A						B	1	2	3	4	5	6	7	8=6-7	9
						sanatate			42.000	42.000	42.000	42.000		42.000	
	10	03	04			Contributii de asigurari pentru accidente de munca si boli profesionale			2.000	2.000	2.000	2.000		2.000	
	10	03	06			Contributii pentru concedii si indemnizatii			7.000	7.000	7.000	7.000		7.000	
	10	03	07			Contributia asiguratorie pentru munca			72.000	40.000	72.000	72.000	32.267	39.733	32.196
	20					TITLUL II BUNURI SI SERVICII			719.000	621.000	89.624	89.624	64.337	25.287	66.332
	20	01				Bunuri si servicii			156.000	101.000	89.624	89.624	64.337	25.287	65.832
	20	01	01			Furnituri de birou			10.000	5.000	3.662	3.662	3.662		5.817
	20	01	03			Incalzit, iluminat si forta motrica			21.000	21.000	14.587	14.587	14.587		14.587
	20	01	04			Apa, canal si salubritate			6.000	3.000	2.980	2.980	2.980		2.980
	20	01	09			Materiale si prestari de servicii cu caracter functional			77.000	40.000	58.220	58.220	38.288	19.932	37.628
	20	01	30			Alte bunuri si servicii pentru intretinere si functionare			42.000	32.000	10.175	10.175	4.820	5.355	4.820
	20	30				Alte cheltuieli			563.000	520.000					500
	20	30	30			Alte cheltuieli cu bunuri si servicii			563.000	520.000					500
	50					TITLUL V FONDURI DE REZERVA			2.000.000	500.000					
	50	04				Fond de rezerva bugetara la dispozitia autoritatilor locale			2.000.000	500.000					
	59					TITLUL XI ALTE CHELTUIELI			37.000	20.000	3.440	3.440	2.955	485	2.934
	59	40				Sume aferente persoanelor cu handicap neincadrate			37.000	20.000	3.440	3.440	2.955	485	2.934
	70					CHELTUIELI DE CAPITAL			183.220	183.220					1.849
	71					TITLUL XV ACTIVE NEFINANCIARE			183.220	183.220					1.849
	71	01				Active fixe			183.220	183.220					1.849
	71	01	02			Masini, echipamente si mijloace de transport			168.240	168.240					1.294

Capi- fol	Sub- capi- fol	Pa- ra- graf	Gru- pa / Titlu	Ar- ti- col	Ali- ne- at	Denumire indicator	Credite de angajament		Credite bugetare		Angajamente bugetare	Angajamente legale	Plati efectuate	Angajamente legale de platit	Cheltuieli efective
							aprobate la finele perioadei de raportare	trimestriale cumulate	aprobate la finele perioadei de raportare	trimestriale cumulate					
A						B	1	2	3	4	5	6	7	8=6-7	9
			71	01	03	Mobilier, aparatura birotica si alte active corporale									555
			71	01	30	Alte active fixe (inclusiv reparatii capitale)			14.980	14.980					
			79			OPERATIUNI FINANCIARE			5.000.000	3.000.000	2.352.075	2.352.075	2.352.075		2.352.075
			81			TITLUL XIX RAMBURSARI DE CREDITE			5.000.000	3.000.000	2.352.075	2.352.075	2.352.075		2.352.075
			81	01		Rambursari de credite externe			5.000.000	3.000.000	2.352.075	2.352.075	2.352.075		2.352.075
			81	01	05	Rambursari de credite aferente datoriei publice externe locale			5.000.000	3.000.000	2.352.075	2.352.075	2.352.075		2.352.075
5502						TRANZACTII PRIVIND DATORIA PUBLICA SI IMPRUMUTURI			1.500.000	1.000.000	483.641	483.641	483.641		483.641
			01			CHELTUIELI CURENTE			1.500.000	1.000.000	483.641	483.641	483.641		483.641
			30			TITLUL III DOBANZI			1.500.000	1.000.000	483.641	483.641	483.641		483.641
			30	02		Dobanzi aferente datoriei publice externe			1.500.000	1.000.000	483.641	483.641	483.641		483.641
			30	02	05	Dobanzi aferente datoriei publice externe locale			1.500.000	1.000.000	483.641	483.641	483.641		483.641
6000	02					Partea II-a APARARE, ORDINE PUBLICA SI SIGURANTA NATIONALA			17.295.000	8.658.000	8.634.898	8.634.898	8.621.050	13.848	8.636.769
6102						ORDINE PUBLICA SI SIGURANTA NATIONALA			17.295.000	8.658.000	8.634.898	8.634.898	8.621.050	13.848	8.636.769
			01			CHELTUIELI CURENTE			17.295.000	8.658.000	8.634.898	8.634.898	8.621.050	13.848	8.621.050
			20			TITLUL II BUNURI SI SERVICII			130.000	75.000	51.898	51.898	38.050	13.848	38.050
			20	01		Bunuri si servicii			130.000	75.000	51.898	51.898	38.050	13.848	38.050
			20	01	06	Piese de schimb			10.000	5.000	1.129	1.129	1.129		1.129
			20	01	30	Alte bunuri si servicii pentru intretinere si functionare			120.000	70.000	50.769	50.769	36.921	13.848	36.921
			51			TITLUL VI TRANSFERURI INTRE UNITATI ALE ADMINISTRATIEI PUBLICE			17.165.000	8.583.000	8.583.000	8.583.000	8.583.000		8.583.000

Capi- tol	Sub- capi- tol	Pa- ra- graf	Gru- pa / Titlu	Ar- ti- col	Ali- ne- at	Denumire indicator	Credite de angajament		Credite bugetare		Angajamente bugetare	Angajamente legale	Plati efectuate	Angajamente legale de platit	Cheltuieli efective
							aprobate la finele perioadei de raportare	trimestriale cumulate	aprobate la finele perioadei de raportare	trimestriale cumulate					
A						B	1	2	3	4	5	6	7	8=6-7	9
			51	01		Transferuri curente			17.165.000	8.583.000	8.583.000	8.583.000	8.583.000		8.583.000
			51	01	01	Transferuri catre institutiile publice			17.165.000	8.583.000	8.583.000	8.583.000	8.583.000		8.583.000
			70			CHELTUIELI DE CAPITAL									15.719
			71			TITLUL XV ACTIVE NEFINANCIARE									15.719
			71	01		Active fixe									15.719
			71	01	02	Masini, echipamente si mijloace de transport									15.719
6500	02					Partea III-a CHELTUIELI SOCIAL-CULTURALE			238.025.220	134.896.250	158.633.656	158.633.656	84.904.868	73.728.788	87.809.629
6502						INVATAMANT			68.051.140	43.101.270	39.253.043	39.253.043	22.050.916	17.202.127	23.806.823
			01			CHELTUIELI CURENTE			57.246.880	34.607.010	32.682.570	32.682.570	19.707.755	12.974.815	22.000.937
			10			TITLUL I CHELTUIELI DE PERSONAL			5.153.690	3.203.690	5.131.751	5.131.751	2.077.975	3.053.776	1.806.230
			10	01		Cheltuieli salariale in bani			4.800.000	2.900.000	4.800.000	4.800.000	1.880.974	2.919.026	1.616.600
			10	01	01	Salarii de baza			4.140.000	2.500.000	4.140.000	4.140.000	1.660.409	2.479.591	1.416.790
			10	01	05	Sporuri pentru conditii de munca			330.000	200.000	330.000	330.000	100.539	229.461	81.135
			10	01	17	Indemnizatii de hrana			330.000	200.000	330.000	330.000	120.026	209.974	118.675
			10	02		Cheltuieli salariale in natura			243.690	243.690	221.751	221.751	159.551	62.200	159.551
			10	02	05	Transportul la si de la locul de munca			133.690	133.690	111.751	111.751	65.543	46.208	65.543
			10	02	06	Vouchere de vacanta			110.000	110.000	110.000	110.000	94.008	15.992	94.008
			10	03		Contributii			110.000	60.000	110.000	110.000	37.450	72.550	30.079
			10	03	07	Contributia asiguratorie pentru munca			110.000	60.000	110.000	110.000	37.450	72.550	30.079
			20			TITLUL II BUNURI SI SERVICII			14.782.190	8.045.930	10.634.004	10.634.004	6.866.088	3.767.916	7.482.936
			20	01		Bunuri si servicii			11.941.870	7.062.150	8.796.558	8.796.558	6.258.847	2.537.711	6.701.361
			20	01	01	Furnituri de birou			213.170	68.450	134.538	134.538	45.295	89.243	72.358
			20	01	02	Materiale pentru curatenie			424.060	140.730	243.743	243.743	63.623	180.120	191.437
			20	01	03	Incalzit, iluminat si forta motrica			7.431.530	5.126.760	5.929.407	5.929.407	4.717.127	1.212.280	4.842.613
			20	01	04	Apa, canal si salubritate			1.416.500	733.770	950.669	950.669	648.079	302.590	692.574
			20	01	05	Carburanti si lubrifianti			33.500	6.000	24.500	24.500	6.000	18.500	28.957
			20	01	06	Piese de schimb			8.800	6.000	6.800	6.800	1.696	5.104	2.448

Capi- tol	Sub- capi- tol	Pa- ra- graf	Gru- pa / Titlu	Ar- ti- col	Ali- ne- at	Denumire indicator	Credite de angajament		Credite bugetare		Angajamente bugetare	Angajamente legale	Plati efectuate	Angajamente legale de platit	Cheltuieli efective
							aprobat la finele perioadei de raportare	trimestriale cumulate	aprobat la finele perioadei de raportare	trimestriale cumulate					
A						B	1	2	3	4	5	6	7	8=6-7	9
			20	01	07	Transport			400	200					
			20	01	08	Posta, telecomunicatii, radio, tv, internet			388.190	202.770	291.557	291.557	159.024	132.533	163.136
			20	01	09	Materiale si prestari de servicii cu caracter functional			401.060	171.350	282.864	282.864	140.890	141.974	168.412
			20	01	30	Alte bunuri si servicii pentru intretinere si functionare			1.624.660	606.120	932.480	932.480	477.113	455.367	539.426
			20	02		Reparatii curente			1.486.500	413.040	758.996	758.996	280.437	478.559	304.279
			20	03		Hrana			480.000	300.000	480.000	480.000	186.087	293.913	183.891
			20	03	01	Hrana pentru oameni			480.000	300.000	480.000	480.000	186.087	293.913	183.891
			20	04		Medicamente si materiale sanitare			57.500	20.500	31.995	31.995	4.847	27.148	24.813
			20	04	01	Medicamente			2.000	2.000	2.000	2.000	1.392	608	990
			20	04	02	Materiale sanitare			4.500	2.000	2.000	2.000	72	1.928	569
			20	04	04	Dezinfectanti			51.000	16.500	27.995	27.995	3.383	24.612	23.254
			20	05		Bunuri de natura obiectelor de inventar			532.460	112.050	386.895	386.895	70.710	316.185	166.826
			20	05	30	Alte obiecte de inventar			532.460	112.050	386.895	386.895	70.710	316.185	166.826
			20	06		Deplasari, detasari, transferari			3.800	3.800	3.000	3.000		3.000	
			20	06	01	Deplasari interne, detasari, transferari			3.000	3.000	3.000	3.000		3.000	
			20	06	02	Deplasari in strainatate			800	800					
			20	11		Carti, publicatii si materiale documentare			16.190	4.600	6.000	6.000		6.000	1.689
			20	13		Pregatire profesionala			81.680	38.250	57.872	57.872	23.870	34.002	25.059
			20	14		Protectia muncii			24.860	11.660	20.260	20.260	480	19.780	8.517
			20	30		Alte cheltuieli			157.330	79.880	92.428	92.428	40.810	51.618	66.501
			20	30	03	Prime de asigurare non-viata			4.300	4.300	4.300	4.300	3.263	1.037	2.681
			20	30	04	Chirii			7.000	3.410	7.000	7.000	1.975	5.025	1.750
			20	30	30	Alte cheltuieli cu bunuri si servicii			146.030	72.170	81.128	81.128	35.572	45.556	62.070
			55			TITLUL VII ALTE TRANSFERURI			2.659.000	1.330.000	1.329.000	1.329.000	1.329.000		1.329.000

Capi- toi	Sub- capi- tol	Pa- ra- graf	Gru- pa / Titlu	Ar- ti- col	Ali- ne- at	Denumire indicator	Credite de angajament		Credite bugetare		Angajamente bugetare	Angajamente legale	Plati efectuate	Angajamente legale de platit	Cheltuieli efective
							aprobate la finele perioadei de raportare	trimestriale cumulate	aprobate la finele perioadei de raportare	trimestriale cumulate					
A						B	1	2	3	4	5	6	7	8=6-7	9
						active corporale									69.840
			71	01	30	Alte active fixe (inclusiv reparatii capitale)			315.400	315.400	115.513	115.513	85.513	30.000	5.566
			71	03		Reparatii capitale aferente activelor fixe			9.583.860	7.278.860	6.255.919	6.255.919	2.251.332	4.004.587	1.654.690
			84			PLATI EFECTUATE IN ANII PRECEDENTI SI RECUPERATE IN ANUL CURENT					-34.825	-34.825	-34.825		
			85			Titlul XXI PLATI EFECTUATE IN ANII PRECEDENTI SI RECUPERATE IN ANUL CURENT					-34.825	-34.825	-34.825		
			85	01		Plati efectuate in anii precedenti si recuperate in anul curent					-34.825	-34.825	-34.825		
			85	01	01	Plati efectuate in anii precedenti si recuperate in anul curent (SF)					-32.395	-32.395	-32.395		
			85	01	02	Plati efectuate in anii precedenti si recuperate in anul curent (SD)					-2.430	-2.430	-2.430		
6602						SANATATE			28.301.000	11.922.000	15.120.893	15.120.893	4.629.725	10.491.168	5.569.273
			01			CHELTUIELI CURENTE			28.271.000	11.892.000	15.120.893	15.120.893	4.629.725	10.491.168	5.469.725
			10			TITLUL I CHELTUIELI DE PERSONAL			9.420.000	6.278.000	9.120.000	9.120.000	3.589.682	5.530.318	3.722.779
			10	01		Cheltuieli salariale in bani			9.096.000	6.035.000	8.805.000	8.805.000	3.409.123	5.395.877	3.540.228
			10	01	01	Salarii de baza			7.534.000	5.090.000	7.400.000	7.400.000	2.886.472	4.513.528	2.999.442
			10	01	05	Sporuri pentru conditii de munca			1.035.000	612.000	1.015.000	1.015.000	382.930	632.070	395.599
			10	01	17	Indemnizatii de hrana			402.000	208.000	390.000	390.000	139.721	250.279	145.187
			10	01	29	Stimulentul de risc			125.000	125.000					
			10	02		Cheltuieli salariale in natura			120.000	120.000	115.000	115.000	104.400	10.600	104.400
			10	02	06	Vouchere de vacanta			120.000	120.000	115.000	115.000	104.400	10.600	104.400
			10	03		Contributii			204.000	123.000	200.000	200.000	76.159	123.841	78.151
			10	03	07	Contributia asiguratorie pentru munca			204.000	123.000	200.000	200.000	76.159	123.841	78.151

Capi- tol	Sub- capi- tol	Pa- ra- graf	Gru- pa / Titlu	Ar- ti- col	Ali- ne- at	Denumire indicator	Credite de angajament		Credite bugetare		Angajamente bugetare	Angajamente legale	Plati efectuate	Angajamente legale de platit	Cheltuieli efective
							aprobrate la finele perioadei de raportare	trimestriale cumulate	aprobrate la finele perioadei de raportare	trimestriale cumulate					
A						B	1	2	3	4	5	6	7	8=6-7	9
						de comunicatii in urgenta in sanatate			423.000						
	51	02	23			Transferuri de la bugetul de stat catre bugetele locale pentru finantarea reparatiilor capitale in sanatate			9.300.000						
	51	02	28			Transferuri din bugetele locale pentru finantarea cheltuielilor de capital din domeniul sanatatii			2.747.000	560.000					
	57					TITLUL VIII ASISTENTA SOCIALA			26.000	14.000	7.213	7.213	6.443	770	7.630
	57	02				Ajutoare sociale			26.000	14.000	7.213	7.213	6.443	770	7.630
	57	02	02			Ajutoare sociale in natura			26.000	14.000	7.213	7.213	6.443	770	7.630
	59					TITLUL XI ALTE CHELTUIELI			75.000	55.000	75.000	75.000	23.801	51.199	18.420
	59	40				Sume aferente persoanelor cu handicap neincadrate			75.000	55.000	75.000	75.000	23.801	51.199	18.420
	70					CHELTUIELI DE CAPITAL			30.000	30.000					99.548
	71					TITLUL XV ACTIVE NEFINANCIARE			30.000	30.000					99.548
	71	01				Active fixe			30.000	30.000					99.548
	71	01	03			Mobilier, aparatura birotica si alte active corporale									5.000
	71	01	30			Alte active fixe (inclusiv reparatii capitale)			30.000	30.000					94.548
6702						CULTURA, RECREERE SI RELIGIE			46.955.500	26.060.500	14.662.636	14.662.636	14.067.432	595.204	13.564.727
	01					CHELTUIELI CURENTE			39.355.500	22.210.500	13.644.423	13.644.423	13.544.423	100.000	13.554.422
	20					TITLUL II BUNURI SI SERVICII			100.000	100.000	100.000	100.000		100.000	
	20	01				Bunuri si servicii			100.000	100.000	100.000	100.000		100.000	
	20	01	30			Alte bunuri si servicii pentru intretinere si functionare			100.000	100.000	100.000	100.000		100.000	
	51					TITLUL VI TRANSFERURI INTRE UNITATI ALE ADMINISTRATIEI PUBLICE			33.555.500	17.910.500	11.988.323	11.988.323	11.988.323		11.988.323

Capi- tol	Sub- capi- tol	Pa- ra- graf	Gru- pa / Titlu	Ar- fi- col	Ali- ne- at	Denumire indicator	Credite de angajament		Credite bugetare		Angajamente bugetare	Angajamente legale	Plati efectuate	Angajamente legale de platit	Cheltuieli efective
							aprobate la finele perioadei de raportare	trimestriale cumulate	aprobate la finele perioadei de raportare	trimestriale cumulate					
A						B	1	2	3	4	5	6	7	8=6-7	9
			51	01		Transferuri curente			24.944.000	15.564.000	11.264.055	11.264.055	11.264.055		11.264.055
			51	01	01	Transferuri catre institutiile publice			24.944.000	15.564.000	11.264.055	11.264.055	11.264.055		11.264.055
			51	02		Transferuri de capital			8.611.500	2.346.500	724.268	724.268	724.268		724.268
			51	02	29	Alte transferuri de capital catre institutiile publice			8.611.500	2.346.500	724.268	724.268	724.268		724.268
			55			TITLUL VII ALTE TRANSFERURI			600.000	600.000	56.100	56.100	56.100		56.100
			55	01		A. Transferuri interne			600.000	600.000	56.100	56.100	56.100		56.100
			55	01	13	Programe de dezvoltare			200.000	200.000					
			55	01	18	Alte transferuri curente interne			400.000	400.000	56.100	56.100	56.100		56.100
			56			TITLUL VIII PROIECTE CU FINANTARE DIN FONDURI EXTERNE NERAMBURSABILE (FEN) POSTADERARE									9.999
			56	01		Programe din Fondul European de Dezvoltare Regionala (FEDR)									9.999
			56	01	01	Finantarea nationala									9.999
			59			TITLUL XI ALTE CHELTUIELI			5.100.000	3.600.000	1.500.000	1.500.000	1.500.000		1.500.000
			59	08		Programe pentru tineret			100.000	100.000					
			59	11		Asociatii si fundatii			3.700.000	2.200.000	1.500.000	1.500.000	1.500.000		1.500.000
			59	12		Sustinerea cultelor			1.300.000	1.300.000					
			70			CHELTUIELI DE CAPITAL			7.600.000	3.850.000	1.060.539	1.060.539	565.335	495.204	10.305
			71			TITLUL XV ACTIVE NEFINANCIARE			7.600.000	3.850.000	1.060.539	1.060.539	565.335	495.204	10.305
			71	01		Active fixe			7.070.000	3.500.000	1.060.539	1.060.539	565.335	495.204	10.305
			71	01	02	Masini, echipamente si mijloace de transport									701
			71	01	03	Mobilier, aparatura birotica si alte active corporale									9.604
			71	01	30	Alte active fixe (inclusiv reparatii capitale)			7.070.000	3.500.000	1.060.539	1.060.539	565.335	495.204	

Capi- tol	Sub- capi- tol	Pa- ra- graf	Gru- pa / Titlu	Ar- fi- col	Ali- ne- at	Denumire indicator	Credite de angajament		Credite bugetare		Angajamente bugetare	Angajamente legale	Plati efectuate	Angajamente legale de platit	Cheltuieli efective
							aprobate la finele perioadei de raportare	trimestriale cumulate	aprobate la finele perioadei de raportare	trimestriale cumulate					
A						B	1	2	3	4	5	6	7	8=6-7	9
			71	03		Reparatii capitale aferente activelor fixe			530.000	350.000					
			84			PLATI EFECTUATE IN ANII PRECEDENTI SI RECUPERATE IN ANUL CURENT					-42.326	-42.326	-42.326		
			85			Titlul XXI PLATI EFECTUATE IN ANII PRECEDENTI SI RECUPERATE IN ANUL CURENT					-42.326	-42.326	-42.326		
			85	01		Plati efectuate in anii precedenti si recuperate in anul curent					-42.326	-42.326	-42.326		
			85	01	01	Plati efectuate in anii precedenti si recuperate in anul curent (SF)					-42.326	-42.326	-42.326		
6802						ASIGURARI SI ASISTENTA SOCIALA			94.717.580	53.812.480	89.597.084	89.597.084	44.156.795	45.440.289	44.868.806
			01			CHELTUIELI CURENTE			94.268.580	53.363.480	89.917.202	89.917.202	44.476.913	45.440.289	44.793.857
			10			TITLUL I CHELTUIELI DE PERSONAL			39.795.600	22.180.680	39.771.591	39.771.591	18.464.081	21.307.510	18.460.467
			10	01		Cheltuieli salariale in bani			37.887.510	20.637.790	37.869.510	37.869.510	17.198.559	20.670.951	17.191.676
			10	01	01	Salarii de baza			32.669.450	17.489.430	32.669.450	32.669.450	15.202.784	17.466.666	15.255.773
			10	01	05	Sporuri pentru conditii de munca			1.392.280	884.990	1.392.280	1.392.280	549.928	842.352	533.352
			10	01	06	Alte sporuri			505.580	275.580	505.580	505.580	68.178	437.402	70.383
			10	01	12	Indemnizatii platite unor persoane din afara unitatii			5.000	5.000	5.000	5.000	1.020	3.980	1.020
			10	01	17	Indemnizatii de hrana			2.950.020	1.657.610	2.950.020	2.950.020	1.289.334	1.660.686	1.290.776
			10	01	30	Alte drepturi salariale in bani			365.180	325.180	347.180	347.180	87.315	259.865	20.372
			10	02		Cheltuieli salariale in natura			1.042.700	1.042.700	1.036.691	1.036.691	881.980	154.711	881.980
			10	02	06	Vouchere de vacanta			1.042.700	1.042.700	1.036.691	1.036.691	881.980	154.711	881.980
			10	03		Contributii			865.390	500.190	865.390	865.390	383.542	481.848	386.811
			10	03	07	Contributia asiguratorie pentru munca			865.390	500.190	865.390	865.390	383.542	481.848	386.811
			20			TITLUL II BUNURI SI SERVICII			8.455.680	5.448.500	6.613.180	6.613.180	3.384.155	3.229.025	3.570.290
			20	01		Bunuri si servicii			3.468.500	2.509.500	3.017.911	3.017.911	1.507.179	1.510.732	1.630.860

Capi- toi	Sub- capi- toi	Pa- ra- graf	Gru- pa / Titlu	Ar- ti- col	Ali- ne- at	Denumire indicator	Credite de angajament		Credite bugetare		Angajamente bugetare	Angajamente legale	Plati efectuate	Angajamente legale de platit	Cheltuieli efective
							aprobate la finele perioadei de raportare	trimestriale cumulate	aprobate la finele perioadei de raportare	trimestriale cumulate					
A						B	1	2	3	4	5	6	7	8=6-7	9
						locale la realizarea unor lucrari si servicii de interes public local, in baza unor conventii sau contracte de asociere			201.000	102.000	79.071	79.071	79.071		79.071
			20	25		Cheltuieli judiciare si extrajudiciare derivate din actiuni in reprezentarea intereselor statului, potrivit dispozitiilor legale			3.000	3.000					
			20	30		Alte cheltuieli			1.120.000	590.000	782.999	782.999	477.976	305.023	477.844
			20	30	01	Reclama si publicitate			3.000	3.000	1.714	1.714	1.714		1.714
			20	30	03	Prime de asigurare non-viata			16.000	16.000	3.147	3.147	3.147		3.015
			20	30	04	Chirii			570.000	340.000	570.000	570.000	269.977	300.023	269.977
			20	30	30	Alte cheltuieli cu bunuri si servicii			531.000	231.000	208.138	208.138	203.138	5.000	203.138
			57			TITLUL VIII ASISTENTA SOCIALA			44.059.000	24.089.000	42.548.377	42.548.377	22.195.617	20.352.760	22.374.182
			57	02		Ajutoare sociale			44.059.000	24.089.000	42.548.377	42.548.377	22.195.617	20.352.760	22.374.182
			57	02	01	Ajutoare sociale in numerar			40.048.000	21.681.000	38.548.377	38.548.377	19.819.202	18.729.175	19.968.721
			57	02	02	Ajutoare sociale in natura			4.011.000	2.408.000	4.000.000	4.000.000	2.376.415	1.623.585	2.405.461
			58			TITLUL X PROIECTE CU FINANTARE DIN FONDURI EXTERNE NERAMBURSABILE CADRULUI FINANCIAR 2014-2020			1.186.420	1.186.420	212.174	212.174	95.947	116.227	46.809
			58	01		Programe din Fondul European de Dezvoltare Regionala (FEDR)			1.186.420	1.186.420	212.174	212.174	95.947	116.227	46.809
			58	01	02	Finantarea externa nerambursabila			1.140.090	1.140.090	170.643	170.643	54.416	116.227	44.325
			58	01	03	Cheltuieli neeligibile			46.330	46.330	41.531	41.531	41.531		2.484
			59			TITLUL XI ALTE CHELTUIELI			771.880	458.880	771.880	771.880	337.113	434.767	342.109
			59	40		Sume aferente persoanelor cu handicap neincadrate			771.880	458.880	771.880	771.880	337.113	434.767	342.109
			70			CHELTUIELI DE CAPITAL			449.000	449.000	8.925	8.925	8.925		74.949
			71			TITLUL XV ACTIVE NEFINANCIARE			449.000	449.000	8.925	8.925	8.925		74.949

Capi- tol	Sub- capi- tol	Pa- ra- graf	Gru- pa / Titlu	Ar- ti- col	Ali- ne- at	Denumire indicator	Credite de angajament		Credite bugetare		Angajamente bugetare	Angajamente legale	Plati efectuate	Angajamente legale de platit	Cheltuieli efective
							aprobate la finele perioadei de raportare	trimestriale cumulate	aprobate la finele perioadei de raportare	trimestriale cumulate					
A						B	1	2	3	4	5	6	7	8=6-7	9
						ADMINISTRATIEI PUBLICE			4.680.000	2.600.000	2.600.000	2.600.000	2.600.000		2.600.000
			51	02		Transferuri de capital			4.680.000	2.600.000	2.600.000	2.600.000	2.600.000		2.600.000
			51	02	29	Alte transferuri de capital catre instituti publice			4.680.000	2.600.000	2.600.000	2.600.000	2.600.000		2.600.000
			58			TITLUL X PROIECTE CU FINANTARE DIN FONDURI EXTERNE NERAMBURSABILE CADRULUI FINANCIAR 2014-2020			42.300.430	24.153.670	23.036.088	23.036.088	3.868.277	19.167.811	12.562
			58	01		Programe din Fondul European de Dezvoltare Regionala (FEDR)			42.300.430	24.153.670	23.036.088	23.036.088	3.868.277	19.167.811	12.562
			58	01	01	Finantarea nationala			4.450.360	2.492.500	2.358.293	2.358.293	577.858	1.780.435	12.562
			58	01	02	Finantarea externa nerambursabila			25.218.640	14.407.500	10.567.795	10.567.795	3.273.275	7.294.520	
			58	01	03	Cheltuieli neeligibile			12.631.430	7.253.670	10.110.000	10.110.000	17.144	10.092.856	
			70			CHELTUIELI DE CAPITAL			14.647.120	11.445.000	5.721.294	5.721.294	3.249.627	2.471.667	
			71			TITLUL XV ACTIVE NEFINANCIARE			14.647.120	11.445.000	5.721.294	5.721.294	3.249.627	2.471.667	
			71	01		Active fixe			10.702.120	7.500.000	3.844.256	3.844.256	1.485.237	2.359.019	
			71	01	03	Mobilier, aparatura birotica si alte active corporale			500.000	500.000					
			71	01	30	Alte active fixe (inclusiv reparatii capitale)			10.202.120	7.000.000	3.844.256	3.844.256	1.485.237	2.359.019	
			71	03		Reparatii capitale aferente activelor fixe			3.945.000	3.945.000	1.877.038	1.877.038	1.764.390	112.648	
			84			PLATI EFECTUATE IN ANII PRECEDENTI SI RECUPERATE IN ANUL CURENT					-3.189	-3.189	-3.189		
			85			Titlu XXI PLATI EFECTUATE IN ANII PRECEDENTI SI RECUPERATE IN ANUL CURENT					-3.189	-3.189	-3.189		
			85	01		Plati efectuate in anii precedenti si recuperate in anul curent					-3.189	-3.189	-3.189		

Capi- tol	Sub- capi- tol	Pa- ra- graf	Gru- pa / Titlu	Ar- ti- col	Ali- ne- at	Denumire indicator	Credite de angajament		Credite bugetare		Angajamente bugetare	Angajamente legale	Plati efectuate	Angajamente legale de platit	Cheltuieli efective
							aprobate la finele perioadei de raportare	trimestriale cumulate	aprobate la finele perioadei de raportare	trimestriale cumulate					
A						B	1	2	3	4	5	6	7	8=6-7	9
8002						SI DE MUNCA			800.000	400.000	161.631	161.631	161.631		123.376
			01			CHELTUIELI CURENTE			800.000	400.000	161.631	161.631	161.631		123.376
			20			TITLUL II BUNURI SI SERVICII			800.000	400.000	161.631	161.631	161.631		123.376
			20	30		Alte cheltuieli			800.000	400.000	161.631	161.631	161.631		123.376
			20	30	30	Alte cheltuieli cu bunuri si servicii			800.000	400.000	161.631	161.631	161.631		123.376
8402						TRANSPORTURI			183.994.610	109.091.560	88.988.975	88.988.975	56.370.308	32.618.667	29.798.161
			01			CHELTUIELI CURENTE			160.271.990	93.328.940	76.805.401	76.805.401	52.437.487	24.367.914	29.795.499
			20			TITLUL II BUNURI SI SERVICII			17.040.000	10.040.000	16.218.155	16.218.155	9.997.938	6.220.217	10.803.234
			20	02		Reparatii curente			17.000.000	10.000.000	16.218.155	16.218.155	9.997.938	6.220.217	10.803.234
			20	30		Alte cheltuieli			40.000	40.000					
			20	30	30	Alte cheltuieli cu bunuri si servicii			40.000	40.000					
			40			TITLUL IV SUBVENTII			27.000.000	18.000.000	17.470.207	17.470.207	14.439.909	3.030.298	17.470.207
			40	03		Subventii pentru acoperirea diferentelor de pret si tarif			27.000.000	18.000.000	17.470.207	17.470.207	14.439.909	3.030.298	17.470.207
			51			TITLUL VI TRANSFERURI INTRE UNITATI ALE ADMINISTRATIEI PUBLICE			6.287.000	3.693.000	1.522.058	1.522.058	1.522.058		1.522.058
			51	01		Transferuri curente			6.267.000	3.673.000	1.522.058	1.522.058	1.522.058		1.522.058
			51	01	01	Transferuri catre institutiile publice			6.267.000	3.673.000	1.522.058	1.522.058	1.522.058		1.522.058
			51	02		Transferuri de capital			20.000	20.000					
			51	02	29	Alte transferuri de capital catre instituti publice			20.000	20.000					
			58			TITLUL X PROIECTE CU FINANTARE DIN FONDURI EXTERNE NERAMBURSABILE CADRULUI FINANCIAR 2014-2020			109.944.990	61.595.940	41.594.981	41.594.981	26.477.582	15.117.399	
			58	01		Programe din Fondul European de Dezvoltare Regionala (FEDR)			109.944.990	61.595.940	41.594.981	41.594.981	26.477.582	15.117.399	
			58	01	01	Finantarea nationala			15.540.910	8.312.110	6.514.247	6.514.247	3.971.637	2.542.610	
			58	01	02	Finantarea externa nerambursabila			87.513.010	49.068.630	35.080.734	35.080.734	22.505.945	12.574.789	

Capi- tol	Sub- capi- tol	Pa- ra- graf	Gru- pa / Titlu	Ar- ti- col	Ali- ne- at	Denumire indicator	Credite de angajament		Credite bugetare		Angajamente bugetare	Angajamente legale	Plati efectuate	Angajamente legale de platit	Cheltuieli efective
							aprobate la finele perioadei de raportare	trimestriale cumulate	aprobate la finele perioadei de raportare	trimestriale cumulate					
A						B	1	2	3	4	5	6	7	8=6-7	9
			58	01	03	Cheltuieli neeligibile			6.891.070	4.215.200					
			70			CHELTUIELI DE CAPITAL			23.722.620	15.762.620	12.203.439	12.203.439	3.952.686	8.250.753	2.662
			71			TITLUL XV ACTIVE NEFINANCIARE			23.722.620	15.762.620	12.203.439	12.203.439	3.952.686	8.250.753	2.662
			71	01		Active fixe			21.422.620	13.462.620	12.203.439	12.203.439	3.952.686	8.250.753	2.662
			71	01	01	Constructii			100.000	100.000					
			71	01	02	Masini, echipamente si mijloace de transport			400.000	400.000	22.850	22.850	22.850		2.662
			71	01	30	Alte active fixe (inclusiv reparatii capitale)			20.922.620	12.962.620	12.180.589	12.180.589	3.929.836	8.250.753	
			71	03		Reparatii capitale aferente activelor fixe			2.300.000	2.300.000					
			84			TITLUL XV PLATI EFECTUATE IN ANII PRECEDENTI SI RECUPERATE IN ANUL CURENT					-19.865	-19.865	-19.865		
			85			Titlul XXI PLATI EFECTUATE IN ANII PRECEDENTI SI RECUPERATE IN ANUL CURENT					-19.865	-19.865	-19.865		
			85	01		Plati efectuate in anii precedenti si recuperate in anul curent					-19.865	-19.865	-19.865		
			85	01	01	Plati efectuate in anii precedenti si recuperate in anul curent (SF)					-19.865	-19.865	-19.865		
8702						ALTE ACTIUNI ECONOMICE			4.680.530	4.292.870	1.331.055	1.331.055	58.197	1.272.858	33.079
			01			CHELTUIELI CURENTE			4.680.530	4.292.870	1.331.055	1.331.055	58.197	1.272.858	33.079
			58			TITLUL X PROIECTE CU FINANTARE DIN FONDURI EXTERNE NERAMBURSABILE									
						CADRULUI FINANCIAR 2014-2020			4.680.530	4.292.870	1.331.055	1.331.055	58.197	1.272.858	33.079
			58	05		Programe din Fondul European pentru Pescuit si Afaceri Maritime			4.680.530	4.292.870	1.331.055	1.331.055	58.197	1.272.858	33.079

Capi- tol	Sub- capi- tol	Pa- ra- graf	Gru- pa / Titlu	Ar- ti- col	Ali- ne- at	Denumire indicator	Credite de angajament		Credite bugetare		Angajamente bugetare	Angajamente legale	Plati efectuate	Angajamente legale de platit	Cheltuieli efective
							aprobate la finele perioadei de raportare	trimestriale cumulate	aprobate la finele perioadei de raportare	trimestriale cumulate					
A						B	1	2	3	4	5	6	7	8=6-7	9
			58	05	01	Finantarea nationala			900.000	900.000	323.814	323.814	5.599	318.215	949
			58	05	02	Finantarea externa nerambursabila			2.294.330	2.000.000	975.111	975.111	20.468	954.643	
			58	05	03	Cheltuieli neeligibile			1.486.200	1.392.870	32.130	32.130	32.130		32.130

Conducatorul institutiei.

VIOREL MARIAN DRAGOMIR

Conducatorul compartimentului
financiar-contabil

VASILICA GURGU

CONTUL DE EXECUTIE AL BUGETULUI LOCAL - VENITURI
SECTIUNEA DE FUNCTIONARE
30.06.2022

Pag. 1 -lei-


Capi- tol	Sub- capi- tol	Pa- ra- graf	Gru- pa / Tifu	Ar- ti- col	Ali- ne- at	Denumire indicator	Prevederi bugetare aprobate, la finele perioadei de raportare	Prevederi bugetare trimestriale cumulate	Drepturi constatate			Incasari realizate	Stingeri pe alte cai decat incasari	Drepturi constatate de incasat
									Total, din care:	din anii precedenti	din anul curent			
A						B	I	2	3=4+5	4	5	6	7	8=3-6-7
0001	02					TOTAL VENITURI-BUGET LOCAL	360.081.940	212.326.840	367.560.190	151.510.439	216.049.751	190.451.797	5.794.280	171.314.113
0002						I. VENITURI CURENTE	353.847.940	207.896.840	366.750.169	151.510.439	215.239.730	189.641.776	5.794.280	171.314.113
0003						A. VENITURI FISCALE	342.773.550	185.686.730	269.184.350	84.500.497	184.683.853	166.567.535	4.359.371	98.257.444
0004						A1. IMPOZIT PE VENIT, PROFIT SI CASTIGURI DIN CAPITAL	196.975.120	107.543.730	81.813.956		81.813.956	81.813.956		
0005						A1.1 IMPOZIT PE VENIT, PROFIT SI CASTIGURI DIN CAPITAL DE LA PERSOANE JURIDICE	896.520	571.520	22.597		22.597	22.597		
0102						IMPOZIT PE PROFIT	896.520	571.520	22.597		22.597	22.597		
	01					Impozit pe profit de la agentii economice	896.520	571.520	22.597		22.597	22.597		
0300	02					A1.2 IMPOZIT PE VENIT, PROFIT SI CASTIGURI DIN CAPITAL DE LA PERSOANE FIZICE	196.078.600	106.972.210	81.791.359		81.791.359	81.791.359		
0302						IMPOZIT PE VENIT	195.710	130.710	120.036		120.036	120.036		
	18					Impozitul pe veniturile din transferul proprietatilor imobiliare din patrimoniul personal	195.710	130.710	120.036		120.036	120.036		
0402						COTE SI SUME DEFALCATE DIN IMPOZITUL PE VENIT	195.882.890	106.841.500	81.671.323		81.671.323	81.671.323		
	01					Cote defalcate din impozitul pe venit	188.695.890	101.891.500	77.992.087		77.992.087	77.992.087		
	04					Sume alocate din cotele defalcate din impozitul pe venit pentru echilibrarea bugetelor locale	1.187.000	750.000	595.390		595.390	595.390		
	05					Sume repartizate din Fondul la dispozitia Consiliului Judetean	6.000.000	4.200.000	3.083.846		3.083.846	3.083.846		
0700	02					A3 IMPOZITE SI TAXE PE PROPRIETATE	46.604.590	28.006.930	100.703.501	56.758.470	43.945.031	31.937.663	3.994.729	64.771.109

Capi- tol	Sub- capi- tol	Pa- ra- graf	Gru- pa / Titlu	Ar- ti- col	Ali- ne- at	Denumire indicator	Prevederi bugetare aprobrate. la finele perioadei de raportare	Prevederi bugetare trimestriale cumulate	Drepturi constatate			Incasari realizate	Stingeri pe alte cai decat incasari	Drepturi constatate de incasat
									Total, din care:	din anii precedenti	din anul curent			
A						B	1	2	3=4+5	4	5	6	7	8=3-6-7
1102	09					adaugata pentru finantarea invatamantului particular si a confesional	2.659.000	1.330.000	1.330.000		1.330.000	1.330.000		
1202						ALTE IMPOZITE SI TAXE GENERALE PE BUNURI SI SERVICII			4	4			4	
	07					Taxe hoteliere			4	4			4	
1502						TAXE PE SERVICII SPECIFICE	160.060	81.060	107.272	4.631	102.641	102.220		5.052
	01					Impozit pe spectacole	9.770	5.770	15.923	4.631	11.292	10.871		5.052
	50					Alte taxe pe servicii specifice	150.290	75.290	91.349		91.349	91.349		
1602						TAXE PE UTILIZAREA BUNURILOR, AUTORIZAREA UTILIZARII BUNURILOR SAU PE DESFASURAREA DE ACTIVITATI	19.290.170	10.914.400	46.983.329	27.493.071	19.490.258	13.471.134	349.266	33.162.929
	02					Impozit pe mijloacele de transport	16.335.770	9.000.000	43.633.529	26.360.799	17.272.730	11.423.536	300.411	31.909.582
					01	Impozit pe mijloacele de transport detinute de persoane fizice*)	12.357.370	6.500.000	34.511.015	21.781.667	12.729.348	8.777.979	87.109	25.645.927
					02	Impozit pe mijloace de transport detinute persoane de juridice*)	3.978.400	2.500.000	9.122.514	4.579.132	4.543.382	2.645.557	213.302	6.263.655
	03					Taxe si tarife pentru eliberarea de licente si autorizatii de functionare	2.873.320	1.873.320	3.269.948	1.107.973	2.161.975	1.997.313	48.855	1.223.780
	50					Alte taxe pe utilizarea bunurilor, autorizarea utilizarii bunurilor sau pe desfasurare de activitati	81.080	41.080	79.852	24.299	55.553	50.285		29.567
1800	02					A6. ALTE IMPOZITE SI TAXE FISCALE	447.610	247.610	686.288	244.321	441.967	352.562	15.372	318.354
1802						ALTE IMPOZITE SI TAXE FISCALE	447.610	247.610	686.288	244.321	441.967	352.562	15.372	318.354
	50					Alte impozite si taxe	447.610	247.610	686.288	244.321	441.967	352.562	15.372	318.354
2900	02					C. VENITURI NEFISCALE	11.074.390	22.210.110	97.565.819	67.009.942	30.555.877	23.074.241	1.434.909	73.056.669

Capi- tol	Sub- capi- tol	Pa- ra- graf	Gru- pa/ Titlu	Ar- ti- col	Ali- ne- at	Denumire indicator	Prevederi bugetare aprobate. la finele perioadei de raportare	Prevederi bugetare trimestriale cumulate	Drepturi constatate			Incasari realizate	Stingeri pe alte cai decat incasari	Drepturi constatate de incasat
									Total, din care:	din anii precedenti	din anul curent			
A						B	1	2	3=4+5	4	5	6	7	8=3-6-7
3702	03					tare a bugetului local(cu semnul minus)	-47.822.240	-15.315.210	-11.510.000		-11.510.000	-11.510.000		
4100	02					IV. SUBVENTII	6.234.000	4.430.000	810.021		810.021	810.021		
4200						SUBVENTII DE LA ALTE NIVELE ALE ADMINISTRATIEI PUBLICE	6.234.000	4.430.000	810.021		810.021	810.021		
4202						SUBVENTII DE LA BUGETUL DE STAT	6.034.000	4.230.000	810.021		810.021	810.021		
	34					Subventii pentru acordarea ajutorului pentru incalzirea locuintei si a suplimentului pentru energie alocate pentru consumul de combustibili solizi si/sau petrolieri	439.000	230.000	125.916		125.916	125.916		
	41					Subventii de la bugetul de stat pentru finantarea sanataii	5.595.000	4.000.000	684.105		684.105	684.105		
4302						SUBVENTII DE LA ALTE ADMINISTRATII	200.000	200.000						
	39					Subventii acordate in baza contractelor de parteneriat sau asociere	200.000	200.000						

Conducatorul institutiei

VIOREL MARIAN DRAGOMIR



Conducatorul compart.fin.contabil

VASILICA GURGU

MUNICIPIUL BRAILA

CONTUL DE EXECUTIE AL BUGETULUI LOCAL - CHELTUIELI
SECTIUNEA DE FUNCTIONARE
30.06.2022

Pag. 1 - lei-

Capi- tol	Sub- capi- tol	Pa- ra- graf	Gru- pa / Titlu	Ar- ti- col	Ali- ne- at	Denumire indicator	Credite de angajament		Credite bugetare		Angajamente bugetare	Angajamente legale	Plati efectuate	Angajamente legale de platit	Cheltuieli efective
							aprobate la finele perioadei de raportare	trimestriale cumulate	aprobate la finele perioadei de raportare	trimestriale cumulate					
A						B	1	2	3	4	5	6	7	8=6-7	9
5002						TOTAL CHELTUIELI			360.081.940	212.326.840	254.159.013	254.159.013	156.790.737	97.368.276	162.807.529
	01					CHELTUIELI CURENTE			355.081.940	209.326.840	252.618.857	252.618.857	155.250.581	97.368.276	160.455.454
	10					TITLUL I CHELTUIELI DE PERSONAL			90.740.290	53.523.370	90.258.908	90.258.908	39.064.209	51.194.699	38.794.735
	20					TITLUL II BUNURI SI SERVICII			71.567.870	41.631.430	48.275.789	48.275.789	27.582.327	20.693.462	29.848.467
	30					TITLUL III DOBANZI			1.500.000	1.000.000	483.641	483.641	483.641		483.641
	40					TITLUL IV SUBVENTII			28.100.000	18.500.000	17.970.207	17.970.207	14.939.909	3.030.298	17.970.207
	50					TITLUL V FONDURI DE REZERVA			2.000.000	500.000					
	51					TITLUL VI TRANSFERURI INTRE UNITATI ALE ADMINISTRATIEI PUBLICE			97.991.000	56.866.500	41.579.714	41.579.714	41.579.714		41.579.714
	55					TITLUL VII ALTE TRANSFERURI			3.059.000	1.730.000	1.385.100	1.385.100	1.385.100		1.385.100
	57					TITLUL VIII ASISTENTA SOCIALA			46.570.400	25.705.900	44.279.756	44.279.756	23.308.634	20.971.122	23.483.553
	59					TITLUL XI ALTE CHELTUIELI			13.553.380	9.869.640	8.385.742	8.385.742	6.907.047	1.478.695	6.910.037
	79					OPERATIUNI FINANCIARE			5.000.000	3.000.000	2.352.075	2.352.075	2.352.075		2.352.075
	81					TITLUL XIX RAMBURSARI DE CREDITE			5.000.000	3.000.000	2.352.075	2.352.075	2.352.075		2.352.075
	84					PLATI EFECTUATE IN ANII PRECEDENTI SI RECUPERATE IN ANUL CURENT					-811.919	-811.919	-811.919		
	85					Titlul XXI PLATI EFECTUATE IN ANII PRECEDENTI SI RECUPERATE IN ANUL CURENT					-811.919	-811.919	-811.919		
5100	02					Partea I-a SERVICII PUBLICE GENERALE			56.748.000	33.678.000	43.062.245	43.062.245	20.137.946	22.924.299	20.285.502
5102						AUTORITATI PUBLICE SI ACTIUNI EXTERNE			43.847.000	26.075.000	36.513.673	36.513.673	15.689.790	20.823.883	15.874.818
	01					CHELTUIELI CURENTE			43.847.000	26.075.000	36.801.393	36.801.393	15.977.510	20.823.883	15.874.818
	10					TITLUL I CHELTUIELI DE PERSONAL			32.726.000	19.399.000	32.615.774	32.615.774	13.387.323	19.228.451	13.299.557
	10	01				Cheltuieli salariale in bani			30.940.000	17.903.000	30.935.774	30.935.774	12.787.716	18.148.058	12.699.863
	10	01	01			Salarii de baza			24.440.000	14.000.000	24.440.000	24.440.000	10.919.073	13.520.927	10.866.615
	10	01	12			Indemnizatii platite unor persoane din afara unitatii			575.000	400.000	575.000	575.000	263.812	311.188	258.136
	10	01	13			Drepturi de delegare			5.000	3.000	774	774	774		774

Capi- toł	Sub- capi- toł	Pa- ra- graf	Gru- pa / Titlu	Ar- ti- col	Ali- ne- at	Denumire indicator	Credite de angajament		Credite bugetare		Angajamente bugetare	Angajamente legale	Plati efectuate	Angajamente legale de platit	Cheltuieli efective
							aprobate la finele perioadei de raportare	trimestriale cumulate	aprobate la finele perioadei de raportare	trimestriale cumulate					
A						B	1	2	3	4	5	6	7	8=6-7	9
	10	01	17			Indemnizatii de hrana			920.000	500.000	920.000	920.000	404.777	515.223	403.090
	10	01	30			Alte drepturi salariale in bani			5.000.000	3.000.000	5.000.000	5.000.000	1.199.280	3.800.720	1.171.248
	10	02				Cheltuieli salariale in natura			420.000	420.000	314.000	314.000	314.000		314.000
	10	02	06			Vouchere de vacanta			420.000	420.000	314.000	314.000	314.000		314.000
	10	03				Contributii			1.366.000	1.076.000	1.366.000	1.366.000	285.607	1.080.393	285.694
	10	03	01			Contributii de asigurari sociale de stat			474.000	474.000	474.000	474.000		474.000	
	10	03	02			Contributii de asigurari de somaj			15.000	15.000	15.000	15.000		15.000	
	10	03	03			Contributii de asigurari sociale de sanatate			156.000	156.000	156.000	156.000		156.000	
	10	03	04			Contributii de asigurari pentru accidente de munca si boli profesionale			5.000	5.000	5.000	5.000		5.000	
	10	03	06			Contributii pentru concedii si indemnizatii			26.000	26.000	26.000	26.000		26.000	
	10	03	07			Contributia asiguratorie pentru munca			690.000	400.000	690.000	690.000	285.607	404.393	285.694
	20					TITLUL II BUNURI SI SERVICII			10.821.000	6.476.000	4.069.594	4.069.594	2.476.212	1.593.382	2.459.236
	20	01				Bunuri si servicii			3.056.000	1.418.000	2.157.663	2.157.663	1.253.587	904.076	1.201.280
	20	01	01			Furnituri de birou			200.000	75.000	171.421	171.421	74.903	96.518	72.468
	20	01	02			Materiale pentru curatenie			8.000	5.000	323	323	323		879
	20	01	03			Incalzit, iluminat si forta motrica			469.000	305.000	302.360	302.360	302.360		306.810
	20	01	04			Apa, canal si salubritate			126.000	49.000	53.512	53.512	47.146	6.366	47.146
	20	01	05			Carburanti si lubrifianti			70.000	50.000	41.519	41.519	41.044	475	47.413
	20	01	06			Piese de schimb			37.000	20.000	18.281	18.281	18.281		18.281
	20	01	07			Transport			16.000	8.000	7.970	7.970	7.970		7.970
	20	01	08			Posta, telecomunicatii, radio, tv, internet			813.000	400.000	525.992	525.992	260.839	265.153	260.805
	20	01	09			Materiale si prestari de servicii cu caracter functional			556.000	176.000	395.757	395.757	175.201	220.556	138.226

Capi- tol	Sub- capi- tol	Pa- ra- graf	Gru- pa / Titlu	Ar- ti- col	Ali- ne- at	Denumire indicator	Credite de angajament		Credite bugetare		Angajamente bugetare	Angajamente legale	Plati efectuate	Angajamente legale de platit	Cheltuieli efective
							aprobat la finele perioadei de raportare	trimestriale cumulate	aprobat la finele perioadei de raportare	trimestriale cumulate					
A						B	1	2	3	4	5	6	7	8=6-7	9
	20	01	30			Alte bunuri si servicii pentru intretinere si functionare			761.000	330.000	640.528	640.528	325.520	315.008	301.282
	20	02				Reparatii curente			62.000	52.000	55.849	55.849	51.050	4.799	55.849
	20	05				Bunuri de natura obiectelor de inventar			1.892.000	1.238.000	89.321	89.321	35.726	53.595	71.959
	20	05	30			Alte obiecte de inventar			1.892.000	1.238.000	89.321	89.321	35.726	53.595	71.959
	20	06				Deplasari, detasari, transferari			10.000	6.000	2.262	2.262	2.262		2.262
	20	06	01			Deplasari interne, detasari, transferari			8.000	4.000	1.669	1.669	1.669		1.669
	20	06	02			Deplasari in strainatate			2.000	2.000	593	593	593		593
	20	11				Carti, publicatii si materiale documentare			34.000	5.000					
	20	12				Consultanta si expertiza			107.000	96.000	31.100	31.100	31.100		31.100
	20	13				Pregatire profesionala			50.000	50.000					
	20	14				Protectia muncii			9.000	6.000	2.234	2.234	2.234		1.469
	20	19				Contributii ale administratiei publice locale la realizarea unor lucrari si servicii de interes public local, in baza unor conventii sau contracte de asociere			1.850.000	760.000	424.638	424.638	424.638		424.639
	20	25				Cheltuieli judiciare si extrajudiciare derivate din actiuni in reprezentarea intereselor statului, potrivit dispozitiilor legale			447.000	397.000	38.537	38.537	38.537		38.537
	20	30				Alte cheltuieli			3.304.000	2.448.000	1.267.990	1.267.990	637.078	630.912	632.141
	20	30	01			Reclama si publicitate			313.000	200.000	271.255	271.255	139.804	131.451	142.762
	20	30	03			Prime de asigurare non-viata			50.000	17.000	12.532	12.532	12.532		12.532
	20	30	04			Chirii			61.000	31.000					
	20	30	09			Executarea silita a creantelor bugetare			1.400.000	1.400.000					
	20	30	30			Alte cheltuieli cu bunuri si servicii			1.480.000	800.000	984.203	984.203	484.742	499.461	476.847
	59					TITLUL XI ALTE CHELTUIELI			300.000	200.000	116.025	116.025	113.975	2.850	116.025

Capi- tol	Sub- capi- tol	Pa- ra- graf	Gru- pa / Titlu	Ar- ti- col	Ali- ne- at	Denumire indicator	Credite de angajament		Credite bugetare		Angajamente bugetare	Angajamente legale	Plati efectuate	Angajamente legale de platit	Cheltuieli efective
							aprobate la finele perioadei de raportare	trimestriale cumulate	aprobate la finele perioadei de raportare	trimestriale cumulate					
A						B	1	2	3	4	5	6	7	8=6-7	9
						accidente de munca si boli profesionale			2.000	2.000	2.000	2.000		2.000	
	10	03	06			Contributii pentru concedii si indemnizatii			7.000	7.000	7.000	7.000		7.000	
	10	03	07			Contributia asiguratorie pentru munca			72.000	40.000	72.000	72.000	32.267	39.733	32.196
	20					TITLUL II BUNURI SI SERVICII			719.000	621.000	89.624	89.624	64.337	25.287	66.332
	20	01				Bunuri si servicii			156.000	101.000	89.624	89.624	64.337	25.287	65.832
	20	01	01			Furnituri de birou			10.000	5.000	3.662	3.662	3.662		5.817
	20	01	03			Incalzit, iluminat si forta motrica			21.000	21.000	14.587	14.587	14.587		14.587
	20	01	04			Apa, canal si saubritate			6.000	3.000	2.980	2.980	2.980		2.980
	20	01	09			Materiale si prestari de servicii cu caracter functional			77.000	40.000	58.220	58.220	38.288	19.932	37.628
	20	01	30			Alte bunuri si servicii pentru intretinere si functionare			42.000	32.000	10.175	10.175	4.820	5.355	4.820
	20	30				Alte cheltuieli			563.000	520.000					500
	20	30	30			Alte cheltuieli cu bunuri si servicii			563.000	520.000					500
	50					TITLUL V FONDURI DE REZERVA			2.000.000	500.000					
	50	04				Fond de rezerva bugetara la dispozitia autoritatilor locale			2.000.000	500.000					
	59					TITLUL XI ALTE CHELTUIELI			37.000	20.000	3.440	3.440	2.955	485	2.934
	59	40				Sume aferente persoanelor cu handicap neincadrate			37.000	20.000	3.440	3.440	2.955	485	2.934
	79					OPERATIUNI FINANCIARE			5.000.000	3.000.000	2.352.075	2.352.075	2.352.075		2.352.075
	81					TITLUL XIX RAMBURSARI DE CREDITE			5.000.000	3.000.000	2.352.075	2.352.075	2.352.075		2.352.075
	81	01				Rambursari de credite externe			5.000.000	3.000.000	2.352.075	2.352.075	2.352.075		2.352.075
	81	01	05			Rambursari de credite aferente datoriei publice externe locale			5.000.000	3.000.000	2.352.075	2.352.075	2.352.075		2.352.075
5502						TRANZACTII PRIVIND DATORIA PUBLICA SI IMPRUMUTURI			1.500.000	1.000.000	483.641	483.641	483.641		483.641

Capi- tol	Sub- capi- toi	Pa- ra- graf	Gru- pa / Titu- col	Ar- ti- col	Ali- ne- at	Denumire indicator	Credite de angajament		Credite bugetare		Angajamente bugetare	Angajamente legale	Plati efectuate	Angajamente legale de platit	Cheltuieli efective
							aprobate la finele perioadei de raportare	trimestriale cumulate	aprobate la finele perioadei de raportare	trimestriale cumulate					
A						B	1	2	3	4	5	6	7	8=6-7	9
			01			CHELTUIELI CURENTE			1.500.000	1.000.000	483.641	483.641	483.641		483.641
			30			TITLUL III DOBANZI			1.500.000	1.000.000	483.641	483.641	483.641		483.641
			30	02		Dobanzi aferente datoriei publice externe			1.500.000	1.000.000	483.641	483.641	483.641		483.641
			30	02	05	Dobanzi aferente datoriei publice externe locale			1.500.000	1.000.000	483.641	483.641	483.641		483.641
6000	02					Partea II-a APARARE, ORDINE PUBLICA SI SIGURANTA NATIONALA			17.295.000	8.658.000	8.634.898	8.634.898	8.621.050	13.848	8.621.050
6102						ORDINE PUBLICA SI SIGURANTA NATIONALA			17.295.000	8.658.000	8.634.898	8.634.898	8.621.050	13.848	8.621.050
			01			CHELTUIELI CURENTE			17.295.000	8.658.000	8.634.898	8.634.898	8.621.050	13.848	8.621.050
			20			TITLUL II BUNURI SI SERVICII			130.000	75.000	51.898	51.898	38.050	13.848	38.050
			20	01		Bunuri si servicii			130.000	75.000	51.898	51.898	38.050	13.848	38.050
			20	01	06	Piese de schimb			10.000	5.000	1.129	1.129	1.129		1.129
			20	01	30	Alte bunuri si servicii pentru intretinere si functionare			120.000	70.000	50.769	50.769	36.921	13.848	36.921
			51			TITLUL VI TRANSFERURI INTRE UNITATI ALE ADMINISTRATIEI PUBLICE			17.165.000	8.583.000	8.583.000	8.583.000	8.583.000		8.583.000
			51	01		Transferuri curente			17.165.000	8.583.000	8.583.000	8.583.000	8.583.000		8.583.000
			51	01	01	Transferuri catre institutiile publice			17.165.000	8.583.000	8.583.000	8.583.000	8.583.000		8.583.000
6500	02					Partea III-a CHELTUIELI SOCIAL-CULTURALE			171.776.940	102.891.340	142.080.630	142.080.630	77.735.922	64.344.708	79.687.384
6502						INVATAMANT			32.349.780	19.718.280	24.705.923	24.705.923	16.276.445	8.429.478	16.650.456
			01			CHELTUIELI CURENTE			32.349.780	19.718.280	24.738.318	24.738.318	16.308.840	8.429.478	16.650.456
			10			TITLUL I CHELTUIELI DE PERSONAL			5.153.690	3.203.690	5.131.751	5.131.751	2.077.975	3.053.776	1.806.230
			10	01		Cheltuieli salariale in bani			4.800.000	2.900.000	4.800.000	4.800.000	1.880.974	2.919.026	1.616.600
			10	01	01	Salarii de baza			4.140.000	2.500.000	4.140.000	4.140.000	1.660.409	2.479.591	1.416.790
			10	01	05	Sporuri pentru conditii de munca			330.000	200.000	330.000	330.000	100.539	229.461	81.135
			10	01	17	Indemnizatii de hrana			330.000	200.000	330.000	330.000	120.026	209.974	118.675
			10	02		Cheltuieli salariale in natura			243.690	243.690	221.751	221.751	159.551	62.200	159.551

Capi- tol	Sub- capi- tol	Pa- ra- graf	Gru- pa / Titlu	Ar- ti- col	Ali- ne- af	Denumire indicator	Credite de angajament		Credite bugetare		Angajamente bugetare	Angajamente legale	Plati efectuate	Angajamente legale de platit	Cheltuieli efective
							aprobate la finele perioadei de raportare	trimestriale cumulate	aprobate la finele perioadei de raportare	trimestriale cumulate					
A						B	1	2	3	4	5	6	7	8=6-7	9
			10	02	05	Transportul la si de la locul de munca			133.690	133.690	111.751	111.751	65.543	46.208	65.543
			10	02	06	Vouchere de vacanta			110.000	110.000	110.000	110.000	94.008	15.992	94.008
			10	03		Contributii			110.000	60.000	110.000	110.000	37.450	72.550	30.079
			10	03	07	Contributia asiguratorie pentru munca			110.000	60.000	110.000	110.000	37.450	72.550	30.079
			20			TITLUL II BUNURI SI SERVICII			14.782.190	8.045.930	10.634.004	10.634.004	6.866.088	3.767.916	7.482.936
			20	01		Bunuri si servicii			11.941.870	7.062.150	8.796.558	8.796.558	6.258.847	2.537.711	6.701.361
			20	01	01	Furnituri de birou			213.170	68.450	134.538	134.538	45.295	89.243	72.358
			20	01	02	Materiale pentru curatenie			424.060	140.730	243.743	243.743	63.623	180.120	191.437
			20	01	03	Incalzit, iluminat si forta motrica			7.431.530	5.126.760	5.929.407	5.929.407	4.717.127	1.212.280	4.842.613
			20	01	04	Apa, canal si salubritate			1.416.500	733.770	950.669	950.669	648.079	302.590	692.574
			20	01	05	Carburanti si lubrifianti			33.500	6.000	24.500	24.500	6.000	18.500	28.957
			20	01	06	Piese de schimb			8.800	6.000	6.800	6.800	1.696	5.104	2.448
			20	01	07	Transport			400	200					
			20	01	08	Posta, telecomunicatii, radio, tv, internet			388.190	202.770	291.557	291.557	159.024	132.533	163.136
			20	01	09	Materiale si prestari de servicii cu caracter functional			401.060	171.350	282.864	282.864	140.890	141.974	168.412
			20	01	30	Alte bunuri si servicii pentru intretinere si functionare			1.624.660	606.120	932.480	932.480	477.113	455.367	539.426
			20	02		Reparatii curente			1.486.500	413.040	758.996	758.996	280.437	478.559	304.279
			20	03		Hrana			480.000	300.000	480.000	480.000	186.087	293.913	183.891
			20	03	01	Hrana pentru oameni			480.000	300.000	480.000	480.000	186.087	293.913	183.891
			20	04		Medicamente si materiale sanitare			57.500	20.500	31.995	31.995	4.847	27.148	24.813
			20	04	01	Medicamente			2.000	2.000	2.000	2.000	1.392	608	990
			20	04	02	Materiale sanitare			4.500	2.000	2.000	2.000	72	1.928	569
			20	04	04	Dezinfectanti			51.000	16.500	27.995	27.995	3.383	24.612	23.254
			20	05		Bunuri de natura obiectelor de inventar			532.460	112.050	386.895	386.895	70.710	316.185	166.826
			20	05	30	Alte obiecte de inventar			532.460	112.050	386.895	386.895	70.710	316.185	166.826

Capi- tol	Sub- capi- tol	Pa- ra- graf	Gru- pa / Titlu	Ar- ti- col	Ali- ne- at	Denumire indicator	Credite de angajament		Credite bugetare		Angajamente bugetare	Angajamente legale	Plati efectuate	Angajamente legale de platit	Cheltuieli efective
							aprobate la finele perioadei de raportare	trimestriale cumulate	aprobate la finele perioadei de raportare	trimestriale cumulate					
A						B	1	2	3	4	5	6	7	8=6-7	9
						PRECEDENTI SI RECUPERATE IN ANUL CURENT									
						85 01 Plati efectuate in anii precedenti si recuperate in anul curent					-32.395	-32.395	-32.395		
						85 01 01 Plati efectuate in anii precedenti si recuperate in anul curent (SF)					-32.395	-32.395	-32.395		
6602						SANATATE			15.801.000	11.332.000	15.120.893	15.120.893	4.629.725	10.491.168	5.469.725
						CHELTUIELI CURENTE			15.801.000	11.332.000	15.120.893	15.120.893	4.629.725	10.491.168	5.469.725
						TITLUL I CHELTUIELI DE PERSONAL			9.420.000	6.278.000	9.120.000	9.120.000	3.589.682	5.530.318	3.722.779
						10 01 Cheltuieli salariale in bani			9.096.000	6.035.000	8.805.000	8.805.000	3.409.123	5.395.877	3.540.228
						10 01 01 Salarii de baza			7.534.000	5.090.000	7.400.000	7.400.000	2.886.472	4.513.528	2.999.442
						10 01 05 Sporuri pentru conditii de munca			1.035.000	612.000	1.015.000	1.015.000	382.930	632.070	395.599
						10 01 17 Indemnizatii de hrana			402.000	208.000	390.000	390.000	139.721	250.279	145.187
						10 01 29 Stimulentul de risc			125.000	125.000					
						10 02 Cheltuieli salariale in natura			120.000	120.000	115.000	115.000	104.400	10.600	104.400
						10 02 06 Vouchere de vacanta			120.000	120.000	115.000	115.000	104.400	10.600	104.400
						10 03 Contributii			204.000	123.000	200.000	200.000	76.159	123.841	78.151
						10 03 07 Contributia asiguratorie pentru munca			204.000	123.000	200.000	200.000	76.159	123.841	78.151
						TITLUL II BUNURI SI SERVICII			5.680.000	4.385.000	5.505.000	5.505.000	596.119	4.908.881	1.307.216
						20 01 Bunuri si servicii			4.905.000	3.865.000	4.900.000	4.900.000	507.045	4.392.955	535.517
						20 01 01 Furnituri de birou			55.000	45.000	50.000	50.000	2.355	47.645	3.778
						20 01 02 Materiale pentru curatenie			50.000	40.000	50.000	50.000	1.066	48.934	740
						20 01 03 Incalzit, iluminat si forta motrica			200.000	200.000	200.000	200.000	44.921	155.079	57.147
						20 01 04 Apa, canal si salubritate			100.000	80.000	100.000	100.000	1.492	98.508	1.988
						20 01 30 Alte bunuri si servicii pentru intretinere si functionare			4.500.000	3.500.000	4.500.000	4.500.000	457.211	4.042.789	471.864
						20 02 Reparatii curente			10.000	10.000					
						20 04 Medicamente si materiale sanitare			340.000	220.000	290.000	290.000	15.066	274.934	50.845

Capi- tol	Sub- capi- tol	Pa- ra- graf	Gru- pa / Titlu	Ar- ti- col	Ali- ne- at	Denumire indicator	Credite de angajament		Credite bugetare		Angajamente bugetare	Angajamente legale	Plati efectuate	Angajamente legale de platit	Cheltuieli efective
							aprobate la finele perioadei de raportare	trimestriale cumulate	aprobate la finele perioadei de raportare	trimestriale cumulate					
A						B	1	2	3	4	5	6	7	8=6-7	9
			20	04	01	Medicamente			70.000	50.000	20.000	20.000	9.754	10.246	11.895
			20	04	02	Materiale sanitare			170.000	110.000	170.000	170.000	4.747	165.253	38.532
			20	04	04	Dezinfectanti			100.000	60.000	100.000	100.000	565	99.435	418
			20	05		Bunuri de natura obiectelor de inventar			55.000	55.000	5.000	5.000	465	4.535	
			20	05	30	Alte obiecte de inventar			55.000	55.000	5.000	5.000	465	4.535	
			20	14		Protectia muncii			60.000	40.000					4.164
			20	30		Alte cheltuieli			310.000	195.000	310.000	310.000	73.543	236.457	716.690
			20	30	30	Alte cheltuieli cu bunuri si servicii			310.000	195.000	310.000	310.000	73.543	236.457	716.690
			51			TITLUL VI TRANSFERURI INTRE UNITATI ALE ADMINISTRATIEI PUBLICE			600.000	600.000	413.680	413.680	413.680		413.680
			51	01		Transferuri curente			600.000	600.000	413.680	413.680	413.680		413.680
			51	01	46	Transferuri din bugetele locale pentru finantarea cheltuielilor curente din domeniul sanatatii			600.000	600.000	413.680	413.680	413.680		413.680
			57			TITLUL VIII ASISTENTA SOCIALA			26.000	14.000	7.213	7.213	6.443	770	7.630
			57	02		Ajutoare sociale			26.000	14.000	7.213	7.213	6.443	770	7.630
			57	02	02	Ajutoare sociale in natura			26.000	14.000	7.213	7.213	6.443	770	7.630
			59			TITLUL XI ALTE CHELTUIELI			75.000	55.000	75.000	75.000	23.801	51.199	18.420
			59	40		Sume aferente persoanelor cu handicap neincadrate			75.000	55.000	75.000	75.000	23.801	51.199	18.420
6702						CULTURA, RECREERE SI RELIGIE			30.544.000	19.664.000	12.877.829	12.877.829	12.777.829	100.000	12.820.155
			01			CHELTUIELI CURENTE			30.544.000	19.664.000	12.920.155	12.920.155	12.820.155	100.000	12.820.155
			20			TITLUL II BUNURI SI SERVICII			100.000	100.000	100.000	100.000		100.000	
			20	01		Bunuri si servicii			100.000	100.000	100.000	100.000		100.000	
			20	01	30	Alte bunuri si servicii pentru intretinere si functionare			100.000	100.000	100.000	100.000		100.000	
			51			TITLUL VI TRANSFERURI INTRE UNITATI ALE ADMINISTRATIEI PUBLICE			24.944.000	15.564.000	11.264.055	11.264.055	11.264.055		11.264.055

Capi- tol	Sub- capi- tol	Pa- ra- graf	Gru- pa / Titlu	Ar- ti- col	Ali- ne- at	Denumire indicator	Credite de angajament		Credite bugetare		Angajamente bugetare	Angajamente legale	Plati efectuate	Angajamente legale de platit	Cheltuieli efective
							aprobate la finele perioadei de raportare	trimestriale cumulate	aprobate la finele perioadei de raportare	trimestriale cumulate					
A						B	1	2	3	4	5	6	7	8=6-7	9
			51	01		Transferuri curente			24.944.000	15.564.000	11.264.055	11.264.055	11.264.055		11.264.055
			51	01	01	Transferuri catre institutiile publice			24.944.000	15.564.000	11.264.055	11.264.055	11.264.055		11.264.055
			55			TITLUL VII ALTE TRANSFERURI			400.000	400.000	56.100	56.100	56.100		56.100
			55	01		A. Transferuri interne			400.000	400.000	56.100	56.100	56.100		56.100
			55	01	18	Alte transferuri curente interne			400.000	400.000	56.100	56.100	56.100		56.100
			59			TITLUL XI ALTE CHELTUIELI			5.100.000	3.600.000	1.500.000	1.500.000	1.500.000		1.500.000
			59	08		Programe pentru tineret			100.000	100.000					
			59	11		Asociatii si fundatii			3.700.000	2.200.000	1.500.000	1.500.000	1.500.000		1.500.000
			59	12		Sustinerea cultelor			1.300.000	1.300.000					
			84			PLATI EFECTUATE IN ANII PRECEDENTI SI RECUPERATE IN ANUL CURENT					-42.326	-42.326	-42.326		
			85			Titlul XXI PLATI EFECTUATE IN ANII PRECEDENTI SI RECUPERATE IN ANUL CURENT					-42.326	-42.326	-42.326		
			85	01		Plati efectuate in anii precedenti si recuperate in anul curent					-42.326	-42.326	-42.326		
			85	01	01	Plati efectuate in anii precedenti si recuperate in anul curent (SF)					-42.326	-42.326	-42.326		
6802			01			ASIGURARI SI ASISTENTA SOCIALA CHELTUIELI CURENTE			93.082.160	52.177.060	89.375.985	89.375.985	44.051.923	45.324.062	44.747.048
			10			TITLUL I CHELTUIELI DE PERSONAL			39.795.600	22.180.680	39.771.591	39.771.591	18.464.081	21.307.510	18.460.467
			10	01		Cheltuieli salariale in bani			37.887.510	20.637.790	37.869.510	37.869.510	17.198.559	20.670.951	17.191.676
			10	01	01	Salarii de baza			32.669.450	17.489.430	32.669.450	32.669.450	15.202.784	17.466.666	15.255.773
			10	01	05	Sporuri pentru conditii de munca			1.392.280	884.990	1.392.280	1.392.280	549.928	842.352	553.352
			10	01	06	Alte sporuri			505.580	275.580	505.580	505.580	68.178	437.402	70.383
			10	01	12	Indemnizatii platite unor persoane din afara unitatii			5.000	5.000	5.000	5.000	1.020	3.980	1.020
			10	01	17	Indemnizatii de hrana			2.950.020	1.657.610	2.950.020	2.950.020	1.289.334	1.660.686	1.290.776

Capi- tol	Sub- capi- tol	Pa- ra- graf	Gru- pa / Titlu	Ar- ti- col	Ali- ne- at	Denumire indicator	Credite de angajament		Credite bugetare		Angajamente bugetare	Angajamente legale	Plati efectuate	Angajamente legale de platit	Cheltuieli efective
							aprobate la finele perioadei de raportare	trimestriale cumulate	aprobate la finele perioadei de raportare	trimestriale cumulate					
A						B	1	2	3	4	5	6	7	8=6-7	9
			10	01	30	Alte drepturi salariale in bani			365.180	325.180	347.180	347.180	87.315	259.865	20.372
			10	02		Cheltuieli salariale in natura			1.042.700	1.042.700	1.036.691	1.036.691	881.980	154.711	881.980
			10	02	06	Vouchere de vacanta			1.042.700	1.042.700	1.036.691	1.036.691	881.980	154.711	881.980
			10	03		Contributii			865.390	500.190	865.390	865.390	383.542	481.848	386.811
			10	03	07	Contributia asiguratorie pentru munca			865.390	500.190	865.390	865.390	383.542	481.848	386.811
			20			TITLUL II BUNURI SI SERVICII			8.455.680	5.448.500	6.613.180	6.613.180	3.384.155	3.229.025	3.570.290
			20	01		Bunuri si servicii			3.468.500	2.509.500	3.017.911	3.017.911	1.507.179	1.510.732	1.630.860
			20	01	01	Furnituri de birou			17.500	14.000	11.162	11.162	9.602	1.560	10.269
			20	01	02	Materiale pentru curatenie			264.000	167.000	144.155	144.155	78.896	65.259	127.636
			20	01	03	Incalzit, iluminat si forta motrica			1.423.000	1.263.000	1.388.075	1.388.075	728.827	659.248	718.606
			20	01	04	Apa, canal si salubritate			427.000	306.000	414.523	414.523	189.964	224.559	189.372
			20	01	05	Carburanti si lubrifianti			61.500	33.500	16.992	16.992	9.992	7.000	21.919
			20	01	06	Piese de schimb			23.000	18.000	7.115	7.115	6.805	310	16.597
			20	01	08	Posta, telecomunicatii, radio, tv, internet			215.500	135.000	175.458	175.458	91.555	83.903	93.768
			20	01	09	Materiale si prestari de servicii cu caracter functional			805.000	439.000	692.767	692.767	324.927	367.840	367.882
			20	01	30	Alte bunuri si servicii pentru intretinere si functionare			232.000	134.000	167.664	167.664	66.611	101.053	84.811
			20	02		Reparatii curente			351.000	241.000	105.531	105.531	78.556	26.975	78.556
			20	03		Hrana			2.825.180	1.662.000	2.422.275	2.422.275	1.154.554	1.267.721	1.214.627
			20	03	01	Hrana pentru oameni			2.825.180	1.662.000	2.422.275	2.422.275	1.154.554	1.267.721	1.214.627
			20	04		Medicamente si materiale sanitare			164.000	112.000	88.685	88.685	36.689	51.996	66.345
			20	04	01	Medicamente			81.000	48.000	46.194	46.194	25.086	21.108	41.317
			20	04	02	Materiale sanitare			30.000	26.000	12.475	12.475	6.293	6.182	10.095
			20	04	04	Dezinfectanti			53.000	38.000	30.016	30.016	5.310	24.706	14.933
			20	05		Bunuri de natura obiectelor de inventar			192.000	127.000	68.880	68.880	30.412	38.468	
			20	05	01	Uniforme si echipament			25.000	20.000	20.000	20.000		20.000	

Capi- tol	Sub- capi- tol	Pa- ra- graf	Gru- pa / Tifu	Ar- ti- col	Ali- ne- at	Denumire indicator	Credite de angajament		Credite bugetare		Angajamente bugetare	Angajamente legale	Plati efectuate	Angajamente legale de platit	Cheltuieli efective
							aprobate la finele perioadei de raportare	trimestriale cumulate	aprobate la finele perioadei de raportare	trimestriale cumulate					
A						B	1	2	3	4	5	6	7	8=6-7	9
	20	05	03			Lenjerie si accesorii de pat			30.000	15.000	10.000	10.000		10.000	
	20	05	30			Alte obiecte de inventar			137.000	92.000	38.880	38.880	30.412	8.468	
	20	06				Deplasari, detasari, transferari			20.000	20.000	7.848	7.848	3.348	4.500	4.098
	20	06	01			Deplasari interne, detasari, transferari			20.000	20.000	7.848	7.848	3.348	4.500	4.098
	20	13				Pregatire profesionala			39.000	31.000	10.850	10.850	3.645	7.205	3.645
	20	14				Protectia muncii			72.000	51.000	29.130	29.130	12.725	16.405	15.244
	20	19				Contributii ale administratiei publice locale la realizarea unor lucrari si servicii de interes public local, in baza unor conventii sau contracte de asociere			201.000	102.000	79.071	79.071	79.071		79.071
	20	25				Cheltuieli judiciare si extrajudiciare derivate din actiuni in reprezentarea intereselor statului, potrivit dispozitiilor legale			3.000	3.000					
	20	30				Alte cheltuieli			1.120.000	590.000	782.999	782.999	477.976	305.023	477.844
	20	30	01			Reclama si publicitate			3.000	3.000	1.714	1.714	1.714		1.714
	20	30	03			Prime de asigurare non-viata			16.000	16.000	3.147	3.147	3.147		3.015
	20	30	04			Chirii			570.000	340.000	570.000	570.000	269.977	300.023	269.977
	20	30	30			Alte cheltuieli cu bunuri si servicii			531.000	231.000	208.138	208.138	203.138	5.000	203.138
	57					TITLUL VIII ASISTENTA SOCIALA			44.059.000	24.089.000	42.548.377	42.548.377	22.195.617	20.352.760	22.374.182
	57	02				Ajutoare sociale			44.059.000	24.089.000	42.548.377	42.548.377	22.195.617	20.352.760	22.374.182
	57	02	01			Ajutoare sociale in numerar			40.048.000	21.681.000	38.548.377	38.548.377	19.819.202	18.729.175	19.968.721
	57	02	02			Ajutoare sociale in natura			4.011.000	2.408.000	4.000.000	4.000.000	2.376.415	1.623.585	2.405.461
	59					TITLUL XI ALTE CHELTUIELI			771.880	458.880	771.880	771.880	337.113	434.767	342.109
	59	40				Sume aferente persoanelor cu handicap neincadrate			771.880	458.880	771.880	771.880	337.113	434.767	342.109
	84					PLATI EFECTUATE IN ANII PRECEDENTI SI RECUPERATE IN ANUL CURENT					-329.043	-329.043	-329.043		

Capi- tol	Sub- capi- tol	Pa- ra- graf	Gru- pa / Titlu	Ar- ti- col	Ali- ne- at	Denumire indicator	Credite de angajament		Credite bugetare		Angajamente bugetare	Angajamente legale	Plati efectuate	Angajamente legale de platit	Cheltuieli efective
							aprobate la finele perioadei de raportare	trimestriale cumulate	aprobate la finele perioadei de raportare	trimestriale cumulate					
A						B	1	2	3	4	5	6	7	8=6-7	9
						RECUPERATE IN ANUL CURENT					-100.570	-100.570	-100.570		
			85			Titlu XXI PLATI EFECTUATE IN ANII PRECEDENTI SI RECUPERATE IN ANUL CURENT					-100.570	-100.570	-100.570		
			85	01		Plati efectuate in anii precedenti si recuperate in anul curent					-100.570	-100.570	-100.570		
			85	01	01	Plati efectuate in anii precedenti si recuperate in anul curent (SF)					-100.570	-100.570	-100.570		
8000	02					Partea V-a ACTIUNI ECONOMICE			51.107.000	32.113.000	35.352.186	35.352.186	26.101.671	9.250.515	29.918.875
8002						ACTIUNI GENERALE ECONOMICE, SI DE MUNCA			800.000	400.000	161.631	161.631	161.631		123.376
			01			CHELTUIELI CURENTE			800.000	400.000	161.631	161.631	161.631		123.376
			20			TITLUL II BUNURI SI SERVICII			800.000	400.000	161.631	161.631	161.631		123.376
			20	30		Alte cheltuieli			800.000	400.000	161.631	161.631	161.631		123.376
			20	30	30	Alte cheltuieli cu bunuri si servicii			800.000	400.000	161.631	161.631	161.631		123.376
8402						TRANSPORTURI			50.307.000	31.713.000	35.190.555	35.190.555	25.940.040	9.250.515	29.795.499
			01			CHELTUIELI CURENTE			50.307.000	31.713.000	35.210.420	35.210.420	25.959.905	9.250.515	29.795.499
			20			TITLUL II BUNURI SI SERVICII			17.040.000	10.040.000	16.218.155	16.218.155	9.997.938	6.220.217	10.803.234
			20	02		Reparatii curente			17.000.000	10.000.000	16.218.155	16.218.155	9.997.938	6.220.217	10.803.234
			20	30		Alte cheltuieli			40.000	40.000					
			20	30	30	Alte cheltuieli cu bunuri si servicii			40.000	40.000					
			40			TITLUL IV SUBVENTII			27.000.000	18.000.000	17.470.207	17.470.207	14.439.909	3.030.298	17.470.207
			40	03		Subventii pentru acoperirea diferentelor de pret si tarif			27.000.000	18.000.000	17.470.207	17.470.207	14.439.909	3.030.298	17.470.207
			51			TITLUL VI TRANSFERURI INTRE UNITATI ALE ADMINISTRATIEI PUBLICE			6.267.000	3.673.000	1.522.058	1.522.058	1.522.058		1.522.058
			51	01		Transferuri curente			6.267.000	3.673.000	1.522.058	1.522.058	1.522.058		1.522.058
			51	01	01	Transferuri catre institutiile publice			6.267.000	3.673.000	1.522.058	1.522.058	1.522.058		1.522.058

Capi- tol	Sub- capi- tol	Pa- ra- graf	Gru- pa / Tifu	Ar- ti- col	Ali- ne- at	Denumire indicator	Credite de angajament		Credite bugetare		Angajamente bugetare	Angajamente legale	Plati efectuate	Angajamente legale de platit	Cheltuieli efective
							aprobate la finele perioadei de raportare	trimestriale cumulate	aprobate la finele perioadei de raportare	trimestriale cumulate					
A						B	1	2	3	4	5	6	7	8=6-7	9
			84			TITLUL XV PLATI EFECTUATE IN ANII PRECEDENTI SI RECUPERATE IN ANUL CURENT					-19.865	-19.865	-19.865		
			85			Titlul XXI PLATI EFECTUATE IN ANII PRECEDENTI SI RECUPERATE IN ANUL CURENT					-19.865	-19.865	-19.865		
			85	01		Plati efectuate in anii precedenti si recuperate in anul curent					-19.865	-19.865	-19.865		
			85	01	01	Plati efectuate in anii precedenti si recuperate in anul curent (S.F.)					-19.865	-19.865	-19.865		

Conducatorul institutiei,

VIOREL MARIAN DRAGOMIR

Conducatorul compartimentului
financiar-contabil

VASILICA GURGU

Vasilica Gurgu

CONTUL DE EXECUTIE AL BUGETULUI LOCAL - VENITURI
SECTIUNEA DE DEZVOLTARE
30.06.2022

Pag. 1 -lei-

Capi- tol	Sub- capi- tol	Pa- ra- graf	Gru- pa / Titlu	Ar- ti- col	Ali- ne- at	Denumire indicator	Prevederi bugetare aprobate. la finele perioadei de raportare	Prevederi bugetare trimestriale cumulate	Drepturi constatate			Incasari realizate	Stingeri pe alte cai decat incasari	Drepturi constatate de incasat
									Total, din care:	din anii precedenti	din anul curent			
A						B	1	2	3=4+5	4	5	6	7	8=3-6-7
0001	02					TOTAL VENITURI-BUGET LOCAL	219.003.420	110.483.500	85.919.151	6.664.366	79.254.785	49.185.515	5.803.054	30.930.582
0002						I. VENITURI CURENTE	47.822.240	15.315.210	11.510.000		11.510.000	11.510.000		
2900						C. VENITURI NEFISCALE	47.822.240	15.315.210	11.510.000		11.510.000	11.510.000		
3300						C2. VANZARI DE BUNURI SI SERVICII	47.822.240	15.315.210	11.510.000		11.510.000	11.510.000		
3702						TRANSFERURI VOLUNTARE, ALTELE DECAT SUBVENTIILE	47.822.240	15.315.210	11.510.000		11.510.000	11.510.000		
	04					Varsaminte din sectiunea de functionare	47.822.240	15.315.210	11.510.000		11.510.000	11.510.000		
3900	02					II. VENITURI DIN CAPITAL	737.300	561.600	5.596.375	3.816.256	1.780.119	1.145.311	16.487	4.434.577
3902						VENITURI DIN VALORIFICAREA UNOR BUNURI	737.300	561.600	5.596.375	3.816.256	1.780.119	1.145.311	16.487	4.434.577
	01					Venituri din valorificarea unor bunuri ale institutiilor publice	43.180	20.000	1.120		1.120	1.120		
	03					Venituri din vanzarea locuintelor construite din fondurile statului	332.520	180.000	3.509.180	2.871.675	637.505	153.942		3.355.238
	07					Venituri din vanzarea unor bunuri aparținind domeniului privat al statului sau al unitatilor administrativ- teritoriale	361.600	361.600	2.086.075	944.581	1.141.494	990.249	16.487	1.079.339
4000	02					III OPERATIUNI FINANCIARE			31.000.000		31.000.000	31.000.000		
4002						INCASARI DIN RAMBURSAREA IMPRUMUTURILOR ACORDATE			31.000.000		31.000.000	31.000.000		
	14					Sume din excedentul bugetului local utilizate pentru finantarea cheltuielilor sectiunii de dezvoltare			31.000.000		31.000.000	31.000.000		
4100	02					IV. SUBVENTII	34.120.730	15.998.330	5.794.225	385.309	5.408.916	1.665.194	612.046	3.516.985
4200						SUBVENTII DE LA ALTE NIVELE ALE ADMINISTRATIEI PUBLICE	34.120.730	15.998.330	5.794.225	385.309	5.408.916	1.665.194	612.046	3.516.985

Capi- tol	Sub- capi- tol	Pa- ra- graf	Gru- pa/ Titlu	Ar- ti- col	Ali- ne- at	Denumire indicator	Prevederi bugetare aprobate. la finele perioadei de raportare	Prevederi bugetare trimestriale cumulate	Drepturi constatate			Incasari realizate	Stingeri pe alte cai decat incasari	Drepturi constatate de incasat
									Total, din care:	din anii precedenti	din anul curent			
A						B	1	2	3=4+5	4	5	6	7	8=3-6-7
4202						SUBVENTII DE LA BUGETUL DE STAT	34.020.730	15.898.330	5.794.225	385.309	5.408.916	1.665.194	612.046	3.516.985
	16					Subventii de la bugetul de stat catre bugetele locale pentru finantarea investitiilor in sanatate	9.723.000							
		01				Subventii de la bugetul de stat catre bugetele locale pentru finantarea aparaturii medicale si echipamentelor de comunicatii in urgenta in sanatate	423.000							
			02			Subventii de la bugetul de stat catre bugetele locale pentru finantarea reparatiilor capitale in sanatate	9.300.000							
	51					Subventii primite de la bugetul de stat pentru finantarea unor programe de interes national	378.180	378.180						
		02				Subventii primite de la bugetul de stat pentru finantarea unor programe de interes national, destinate sectiunii de dezvoltare a bugetului local	378.180	378.180						
	65					Finantarea Programului National de Dezvoltare Locala	3.500.000	3.500.000	1.251.923		1.251.923	1.251.923		
	69					Subventii de la bugetul de stat catre bugetele locale necesare sustinerii derularii proiectelor finantate din fonduri externe nerambursabile (FEN) postaderare, aferente perioadei de programare 2014-2020	20.419.550	12.020.150	4.542.302	385.309	4.156.993	413.271	612.046	3.516.985
4302						SUBVENTII DE LA ALTE ADMINISTRATII	100.000	100.000						


Capi- tol	Sub- capi- tol	Pa- ra- graf	Gru- pa/ Titlu	Ar- ti- col	Ali- ne- at	Denumire indicator	Prevederi bugetare aprobate. la finele perioadei de raportare	Prevederi bugetare trimestriale cumulate	Drepturi constatate			Incasari realizate	Stingeri pe alte cai decat incasari	Drepturi constatate de incasat
									Total, din care:	din anii precedenti	din anul curent			
A						B	1	2	3=4+5	4	5	6	7	8=3-6-7
4302	39					Subventii acordate in baza contractelor de parteneriat sau asociere	100.000	100.000						
4802						SUME PRIMITE DE LA UE/ALTI DONATORI IN CONTUL PLATILOR EFECTUATE SI PREFINANTARI AFERENTE CADRULUI FINANCIAR 2014-2020	136.323.150	78.608.360	32.018.551	2.462.801	29.555.750	3.865.010	5.174.521	22.979.020
	01					Fondul European de Dezvoltare Regionala(FEDR)	131.272.710	74.608.360	31.876.569	2.410.186	29.466.383	3.737.144	5.174.521	22.964.904
		01				Sume primite in contul platilor efectuate in anul curent	131.272.710	74.608.360	26.740.851		26.740.851	149.855	5.174.521	21.416.475
		02				Sume primite in contul platilor efectuate in anii anteriori			2.759.624	2.410.186	349.438	1.211.195		1.548.429
		03				Prefinantare			2.376.094		2.376.094	2.376.094		
	02					Fondul Social European(FSE)	2.756.110	2.000.000	79.942	4.691	75.251	79.942		
		01				Sume primite in contul platilor efectuate in anul curent	2.756.110	2.000.000	7.946		7.946	7.946		
		02				Sume primite in contul platilor efectuate in anii anteriori			71.996	4.691	67.305	71.996		
	05					Fondul European pentru Pescuit si Afaceri Maritime (FEPAM)	2.294.330	2.000.000	62.040	47.924	14.116	47.924		14.116
		01				Sume primite in contul platilor efectuate in anul curent	2.294.330	2.000.000	14.116		14.116			14.116
		02				Sume primite in contul platilor efectuate in anii anteriori			47.924	47.924		47.924		

Conducatorul institutiei

VIOREL MARIAN DRAGOMIR

Conducatorul compartimentului financiar contabil

VASILICA GURGU



Capi- tol	Sub- capi- tol	Pa- ra- graf	Gru- pa / Titlu	Ar- fi- col	Ali- ne- at	Denumire indicator	Credite de angajament		Credite bugetare		Angajamente bugetare	Angajamente legale	Plati efectuate	Angajamente legale de platit	Cheltuieli efective
							aprobate la finele perioadei de raportare	trimestriale cumulate	aprobate la finele perioadei de raportare	trimestriale cumulate					
A						B	1	2	3	4	5	6	7	8=6-7	9
			70			CHELTUIELI DE CAPITAL									15.719
			71			TITLUL XV ACTIVE NEFINANCIARE									15.719
			71	01		Active fixe									15.719
			71	01	02	Masini, echipamente si mijloace de transport									15.719
6500	02					Partea III-a CHELTUIELI SOCIAL-CULTURALE			66.248.280	32.004.910	16.553.026	16.553.026	7.168.946	9.384.080	8.122.245
6502						INVATAMANT			35.701.360	23.382.990	14.547.120	14.547.120	5.774.471	8.772.649	7.156.367
			01			CHELTUIELI CURENTE			24.897.100	14.888.730	7.944.252	7.944.252	3.398.915	4.545.337	5.350.481
			58			TITLUL X PROIECTE CU FINANTARE DIN FONDURI EXTERNE NERAMBURSABILE									
			58	01		CADRULUI FINANCIAR 2014-2020			24.897.100	14.888.730	7.944.252	7.944.252	3.398.915	4.545.337	5.350.481
			58	01		Programe din Fondul European de Dezvoltare Regionala (FEDR)			24.897.100	14.888.730	7.944.252	7.944.252	3.398.915	4.545.337	5.350.481
			58	01	01	Finantarea nationala			3.071.170	1.958.430	598.472	598.472	348.375	250.097	2.551.352
			58	01	02	Finantarea externa nerambursabila			17.400.970	9.992.140	3.438.315	3.438.315	1.971.693	1.466.622	2.799.129
			58	01	03	Cheltuieli neeligibile			4.424.960	2.938.160	3.907.465	3.907.465	1.078.847	2.828.618	
			70			CHELTUIELI DE CAPITAL			10.804.260	8.494.260	6.605.298	6.605.298	2.377.986	4.227.312	1.805.886
			71			TITLUL XV ACTIVE NEFINANCIARE			10.804.260	8.494.260	6.605.298	6.605.298	2.377.986	4.227.312	1.805.886
			71	01		Active fixe			1.220.400	1.215.400	349.379	349.379	126.654	222.725	151.196
			71	01	01	Constructii			905.000	900.000	233.866	233.866	41.141	192.725	10.886
			71	01	02	Masini, echipamente si mijloace de transport									64.904
			71	01	03	Mobilier, aparatura birotica si alte active corporale									69.840
			71	01	30	Alte active fixe (inclusiv reparatii capitale)			315.400	315.400	115.513	115.513	85.513	30.000	5.566
			71	03		Reparatii capitale aferente activelor fixe			9.583.860	7.278.860	6.255.919	6.255.919	2.251.332	4.004.587	1.654.690

Capi- tol	Sub- capi- tol	Pa- ra- graf	Gru- pa / Titlu	Ar- ti- col	Ali- ne- at	Denumire indicator	Credite de angajament		Credite bugetare		Angajamente bugetare	Angajamente legale	Plati efectuate	Angajamente legale de platit	Cheltuieli efective
							aprobate la finele perioadei de raportare	trimestriale cumulate	aprobate la finele perioadei de raportare	trimestriale cumulate					
A						B	1	2	3	4	5	6	7	8=6-7	9
						active corporale									5.000
			71	01	30	Alte active fixe (inclusiv reparatii capitale)			30.000	30.000					94.548
6702						CULTURA, RECREERE SI RELIGIE			16.411.500	6.396.500	1.784.807	1.784.807	1.289.603	495.204	744.572
			01			CHELTUIELI CURENTE			8.811.500	2.546.500	724.268	724.268	724.268		734.267
			51			TITLUL VI TRANSFERURI INTRE UNITATI ALE ADMINISTRATIEI PUBLICE			8.611.500	2.346.500	724.268	724.268	724.268		724.268
			51	02		Transferuri de capital			8.611.500	2.346.500	724.268	724.268	724.268		724.268
			51	02	29	Alte transferuri de capital catre institutii publice			8.611.500	2.346.500	724.268	724.268	724.268		724.268
			55			TITLUL VII ALTE TRANSFERURI			200.000	200.000					
			55	01		A. Transferuri interne			200.000	200.000					
			55	01	13	Programe de dezvoltare			200.000	200.000					
			56			TITLUL VIII PROIECTE CU FINANTARE DIN FONDURI EXTERNE NERAMBURSABILE (FEN) POSTADERARE									9.999
			56	01		Programe din Fondul European de Dezvoltare Regionala (FEDR)									9.999
			56	01	01	Finantarea nationala									9.999
			70			CHELTUIELI DE CAPITAL			7.600.000	3.850.000	1.060.539	1.060.539	565.335	495.204	10.305
			71			TITLUL XV ACTIVE NEFINANCIARE			7.600.000	3.850.000	1.060.539	1.060.539	565.335	495.204	10.305
			71	01		Active fixe			7.070.000	3.500.000	1.060.539	1.060.539	565.335	495.204	10.305
			71	01	02	Masini, echipamente si mijloace de transport									701
			71	01	03	Mobilier, aparatura birotica si alte active corporale									9.604
			71	01	30	Alte active fixe (inclusiv reparatii capitale)			7.070.000	3.500.000	1.060.539	1.060.539	565.335	495.204	

Capi- tol	Sub- capi- tol	Pa- ra- graf	Gru- pa / Titlu	Ar- ti- col	Ali- ne- at	Denumire indicator	Credite de angajament		Credite bugetare		Angajamente bugetare	Angajamente legale	Plati efectuate	Angajamente legale de platit	Cheltuieli efective
							aprobate la finele perioadei de raportare	trimestriale cumulate	aprobate la finele perioadei de raportare	trimestriale cumulate					
A						B	1	2	3	4	5	6	7	8=6-7	9
						instituti publice			4.680.000	2.600.000	2.600.000	2.600.000	2.600.000		2.600.000
	58					TITLUL X PROIECTE CU FINANTARE DIN FONDURI EXTERNE NERAMBURSABILE CADRULUI FINANCIAR 2014-2020			42.300.430	24.153.670	23.036.088	23.036.088	3.868.277	19.167.811	12.562
	58	01				Programe din Fondul European de Dezvoltare Regionala (FEDR)			42.300.430	24.153.670	23.036.088	23.036.088	3.868.277	19.167.811	12.562
	58	01	01			Finantarea nationala			4.450.360	2.492.500	2.358.293	2.358.293	577.858	1.780.435	12.562
	58	01	02			Finantarea externa nerambursabila			25.218.640	14.407.500	10.567.795	10.567.795	3.273.275	7.294.520	
	58	01	03			Cheltuieli neeligibile			12.631.430	7.253.670	10.110.000	10.110.000	17.144	10.092.856	
	70					CHELTUIELI DE CAPITAL			14.647.120	11.445.000	5.721.294	5.721.294	3.249.627	2.471.667	
	71					TITLUL XV ACTIVE NEFINANCIARE			14.647.120	11.445.000	5.721.294	5.721.294	3.249.627	2.471.667	
	71	01				Active fixe			10.702.120	7.500.000	3.844.256	3.844.256	1.485.237	2.359.019	
	71	01	03			Mobilier, aparatura birotica si alte active corporale			500.000	500.000					
	71	01	30			Alte active fixe (inclusiv reparatii capitale)			10.202.120	7.000.000	3.844.256	3.844.256	1.485.237	2.359.019	
	71	03				Reparatii capitale aferente activelor fixe			3.945.000	3.945.000	1.877.038	1.877.038	1.764.390	112.648	
	84					PLATI EFECTUATE IN ANII PRECEDENTI SI RECUPERATE IN ANUL CURENT					-3.189	-3.189	-3.189		
	85					Titlu XXI PLATI EFECTUATE IN ANII PRECEDENTI SI RECUPERATE IN ANUL CURENT					-3.189	-3.189	-3.189		
	85	01				Plati efectuate in anii precedenti si recuperate in anul curent					-3.189	-3.189	-3.189		
	85	01	02			Plati efectuate in anii precedenti si recuperate in anul curent (SD)					-3.189	-3.189	-3.189		
7402						PROTECTIA MEDIULUI			3.633.280	3.633.280	308.840	308.840	308.840		308.840

Capi- tol	Sub- capi- tol	Pa- ra- graf	Gru- pa / Titlu	Ar- ti- col	Ali- ne- at	Denumire indicator	Credite de angajament		Credite bugetare		Angajamente bugetare	Angajamente legale	Plati efectuate	Angajamente legale de platit	Cheltuieli efective
							aprobate la finele perioadei de raportare	trimestriale cumulate	aprobate la finele perioadei de raportare	trimestriale cumulate					
							A	B	1	2	3	4	5	6	7
	01					CHELTUIELI CURENTE			3.633.280	3.633.280	308.840	308.840	308.840		308.840
	51					TITLUL VI TRANSFERURI INTRE UNITATI ALE ADMINISTRATIEI PUBLICE			1.038.000	1.038.000	308.840	308.840	308.840		308.840
	51	02				Transferuri de capital			1.038.000	1.038.000	308.840	308.840	308.840		308.840
	51	02	29			Alte transferuri de capital catre instituti publice			1.038.000	1.038.000	308.840	308.840	308.840		308.840
	55					TITLUL VII ALTE TRANSFERURI			2.595.280	2.595.280					
	55	01				A. Transferuri interne			2.595.280	2.595.280					
	55	01	13			Programe de dezvoltare			2.595.280	2.595.280					
8000	02					Partea V-a ACTIUNI ECONOMICE			138.368.140	81.671.430	55.129.475	55.129.475	30.488.465	24.641.010	35.741
8402						TRANSPORTURI			133.687.610	77.378.560	53.798.420	53.798.420	30.430.268	23.368.152	2.662
	01					CHELTUIELI CURENTE			109.964.990	61.615.940	41.594.981	41.594.981	26.477.582	15.117.399	
	51					TITLUL VI TRANSFERURI INTRE UNITATI ALE ADMINISTRATIEI PUBLICE			20.000	20.000					
	51	02				Transferuri de capital			20.000	20.000					
	51	02	29			Alte transferuri de capital catre instituti publice			20.000	20.000					
	58					TITLUL X PROIECTE CU FINANTARE DIN FONDURI EXTERNE NERAMBURSABILE CADRULUI FINANCIAR 2014-2020			109.944.990	61.595.940	41.594.981	41.594.981	26.477.582	15.117.399	
	58	01				Programe din Fondul European de Dezvoltare Regionala (FEDR)			109.944.990	61.595.940	41.594.981	41.594.981	26.477.582	15.117.399	
	58	01	01			Finantarea nationala			15.540.910	8.312.110	6.514.247	6.514.247	3.971.637	2.542.610	
	58	01	02			Finantarea externa nerambursabila			87.513.010	49.068.630	35.080.734	35.080.734	22.505.945	12.574.789	
	58	01	03			Cheltuieli neeligibile			6.891.070	4.215.200					
	70					CHELTUIELI DE CAPITAL			23.722.620	15.762.620	12.203.439	12.203.439	3.952.686	8.250.753	2.662
	71					TITLUL XV ACTIVE NEFINANCIARE			23.722.620	15.762.620	12.203.439	12.203.439	3.952.686	8.250.753	2.662
	71	01				Active fixe			21.422.620	13.462.620	12.203.439	12.203.439	3.952.686	8.250.753	2.662


Capi- tol	Sub- capi- tol	Pa- ra- graf	Gru- pa / Titlu	Ar- ti- col	Ali- ne- at	Denumire indicator	Credite de angajament		Credite bugetare		Angajamente bugetare	Angajamente legale	Plati efectuate	Angajamente legale de platit	Cheltuieli efective
							aprobate la finele perioadei de raportare	trimestriale cumulate	aprobate la finele perioadei de raportare	trimestriale cumulate					
A						B	1	2	3	4	5	6	7	8=6-7	9
			71	01	01	Constructii			100.000	100.000					
			71	01	02	Masini, echipamente si mijloace de transport			400.000	400.000	22.850	22.850	22.850		2.662
			71	01	30	Alte active fixe (inclusiv reparatii capitale)			20.922.620	12.962.620	12.180.589	12.180.589	3.929.836	8.250.753	
			71	03		Reparatii capitale aferente activelor fixe			2.300.000	2.300.000					
8702						ALTE ACTIUNI ECONOMICE			4.680.530	4.292.870	1.331.055	1.331.055	58.197	1.272.858	33.079
			01			CHELTUIELI CURENTE			4.680.530	4.292.870	1.331.055	1.331.055	58.197	1.272.858	33.079
			58			TITLUL X PROIECTE CU FINANTARE DIN FONDURI EXTERNE NERAMBURSABILE CADRULUI FINANCIAR 2014-2020			4.680.530	4.292.870	1.331.055	1.331.055	58.197	1.272.858	33.079
			58	05		Programe din Fondul European pentru Pescuit si Afaceri Maritime			4.680.530	4.292.870	1.331.055	1.331.055	58.197	1.272.858	33.079
			58	05	01	Finantarea nationala			900.000	900.000	323.814	323.814	5.599	318.215	949
			58	05	02	Finantarea externa nerambursabila			2.294.330	2.000.000	975.111	975.111	20.468	954.643	
			58	05	03	Cheltuieli neeligibile			1.486.200	1.392.870	32.130	32.130	32.130		32.130
9902	97					excedent/deficit sect/dezv			-56.000.000	-49.108.480			974.746		

Conducatorul institutiei,

VIOREL MARIAN DRAGOMIR

Conducatorul compartimentului
financiar-contabil

VASILICA GURGU



Capi- tol	Sub- capi- tol	Pa- ra- gra-	Gru- pa/ Titlu	Ar- ti- col	Ali- ne- at	Denumire indicator	Prevederi bugetare aprobate. la finele perioadei de raportare	Prevederi bugetare trimestriale cumulate	Drepturi constatate			Incasari realizate	Stingeri pe alte cai decat incasari	Drepturi constatate de incasat
									Total, din care:	din anii precedenti	din anul curent			
A						B	1	2	3=4+5	4	5	6	7	8=3-6-7
3310	30					directiile de sanatate publica din sume alocate de la bugetul de stat	2.201.000	1.111.800	851.000		851.000	851.000		
	50					Alte venituri din prestari de servicii si alte activitati	10.429.060	5.858.260	2.830.921	1.374.784	1.456.137	1.360.630		1.470.291
3410						VENITURI DIN TAXE ADMINISTRATIVE, ELIBERARI PERMISE	640.000	320.000	969.242	311.619	657.623	395.927		573.315
	50					Alte venituri din taxe administrative, eliberari permise	640.000	320.000	969.242	311.619	657.623	395.927		573.315
3510						AMENZI, PENALITATI SI CONFISCARI	15.000	9.000	4.695.265	4.652.099	43.166	54.848		4.640.417
	50					Alte amenzi, penalitati si confiscari	15.000	9.000	4.695.265	4.652.099	43.166	54.848		4.640.417
3610						DIVERSE VENITURI	116.000	59.000	162.934	10.860	152.074	152.074		10.860
	50					Alte venituri	116.000	59.000	162.934	10.860	152.074	152.074		10.860
3710						TRANSFERURI VOLUNTARE, ALTELE DECAT SUBVENTIILE	800.000	600.000	58.060		58.060	58.060		
	01					Donatii si sponsorizari			1.960		1.960	1.960		
	03					Varsaminte din sectiunea de functionare pentru finantarea sectiunii de dezvoltare a bugetului local	-324.060	-124.060	-45.580		-45.580	-45.580		
	04					Varsaminte din sectiunea de functionare	324.060	124.060	45.580		45.580	45.580		
	50					Alte transferuri voluntare	800.000	600.000	56.100		56.100	56.100		
4000	10					III. OPERATIUNI FINANCIARE			3.634.949		3.634.949	3.634.949		
4010						INCASARI DIN RAMBURSAREA IMPRUMUTURILOR ACORDATE			340.925		340.925	340.925		
	15					Sume utilizate din excedentul anului precedent pentru efectuarea de cheltuieli			340.925		340.925	340.925		

Capi- tol	Sub- capi- tol	Pa- ra- graf	Gru- pa/ Titlu	Ar- ti- col	Ali- ne- at	Denumire indicator	Prevederi bugetare aprobate. la finele perioadei de raportare	Prevederi bugetare trimestriale cumulate	Drepturi constatate			Incasari realizate	Stingeri pe alte cai decat incasari	Drepturi constatate de incasat
									Total, din care:	din anii precedenti	din anul curent			
A						B	1	2	3=4+5	4	5	6	7	8=3-6-7
4010	15	01				Sume utilizate de administratiile locale din excedentul anului precedent pentru sectiunea de functionare			313.915		313.915	313.915		
		02				Sume utilizate de administratiile locale din excedentul anului precedent pentru sectiunea de dezvoltare			27.010		27.010	27.010		
4110						ALTE OPERATIUNI FINANCIARE			3.294.024		3.294.024	3.294.024		
		06				Sume din excedentul anului precedent pentru acoperirea golurilor temporare de casa			3.294.024		3.294.024	3.294.024		
4100	10					IV. SUBVENTII	146.810.500	74.431.000	56.079.695		56.079.695	56.079.695		
4310						SUBVENTII DE LA ALTE ADMINISTRATII	146.810.500	74.431.000	56.079.695		56.079.695	56.079.695		
		09				Subventii pentru institutii publice	97.391.000	56.266.500	41.166.033		41.166.033	41.166.033		
		10				Subventii din bugetele locale pentru finantarea cheltuielilor curente din domeniul sanatatii	600.000	600.000	413.680		413.680	413.680		
		14				Subventii din bugetele locale pentru finantarea cheltuielilor de capital din domeniul sanatatii	2.747.000	560.000						
		16				Sume din bugetul de stat catre bugetele locale pentru finantarea investitiilor in sanatate	9.723.000							
		01				Sume din bugetul de stat catre bugetele locale pentru finantarea aparaturii medicale si echipamentelor de comunicatii in urgenta in sanafate	423.000							

Capi- tol	Sub- capi- tol	Pa- ra- graf	Gru- pa / Titlu	Ar- ti- col	Ali- ne- at	Denumire indicator	Prevederi bugetare aprobate. la finele perioadei de raportare	Prevederi bugetare trimestriale cumulate	Drepturi constatate			Incasari realizate	Stingeri pe alte cai decat incasari	Drepturi constatate de incasat
									Total, din care:	din anii precedenti	din anul curent			
A						B	1	2	3=4+5	4	5	6	7	8=3-6-7
4310	16	02				Sume din bugetul de stat catre bugetele locale pentru finantarea reparatiilor capitale in sanatare	9.300.000							
	19					Subventii pentru institutii publice	14.349.500	6.004.500	3.633.109		3.633.109	3.633.109		
	33					Subventii din bugetul Fondului national unic de asigurari sociale de sanatare pentru acoperirea cresterilor salariale	22.000.000	11.000.000	10.866.873		10.866.873	10.866.873		

Conducatorul institutiei,

VIOREL MARIAN DRAGOMIR



Conducatorul compartimentului fin.contabil


 VASILICA GURGU

MUNICIPIUL BRAILA

CONTUL DE EXECUTIE AL INSTITUTIILOR PUBLICE FINANTATE
DIN VENITURI PROPRII SI SUBVENTII DIN BUGETUL LOCAL - CHELTUIELI
30.06.2022

Pag. 1 - lei-

Capi- tol	Sub- capi- tol	Pa- ra- graf	Gru- pa / Titlu	Ar- ti- col	Ali- ne- at	Denumire indicator	Credite de angajament		Credite bugetare		Angajamente bugetare	Angajamente legale	Plati efectuate	Angajamente legale de platit	Cheltuieli efective
							aprobate la finele perioadei de raportare	trimestriale cumulate	aprobate la finele perioadei de raportare	trimestriale cumulate					
A						B	1	2	3	4	5	6	7	8=6-7	9
5010						TOTAL CHELTUIELI DIN VENITURI PROPRII SI SUBVENTII			208.094.800	108.561.710	172.186.571	172.121.663	72.236.509	99.885.154	73.694.987
6110						ORDINE PUBLICA SI SIGURANTA NATIONALA			18.610.000	9.676.000	18.503.725	18.503.725	8.995.217	9.508.508	9.038.875
	03					Ordine publica			18.610.000	9.676.000	18.503.725	18.503.725	8.995.217	9.508.508	9.038.875
		04				Politia comunitara			18.610.000	9.676.000	18.503.725	18.503.725	8.995.217	9.508.508	9.038.875
6510						INVATAMANT			6.980.300	4.097.410	4.782.353	4.782.353	2.572.579	2.209.774	2.787.998
	03					Invatamant prescolar si primar			4.035.440	2.436.850	2.358.177	2.358.177	1.508.803	849.374	1.579.295
		01				Invatamant prescolar			3.910.840	2.372.000	2.350.766	2.350.766	1.502.392	848.374	1.572.467
		02				Invatamant primar			124.600	64.850	7.411	7.411	6.411	1.000	6.828
	04					Invatamant secundar			962.360	563.060	782.633	782.633	301.168	481.465	465.941
		01				Invatamant secundar inferior			70.000	56.000	62.059	62.059	1.059	61.000	9.632
		02				Invatamant secundar superior			892.360	507.060	720.574	720.574	300.109	420.465	456.309
	05					Invatamant postliceal			1.508.000	811.000	1.508.000	1.508.000	647.565	860.435	634.715
		11				Servicii auxiliare pentru educatie			458.000	272.000	117.043	117.043	115.043	2.000	108.047
		03				Internate si cantine pentru elevi			456.000	270.000	115.043	115.043	115.043		108.047
		30				Alte servicii auxiliare			2.000	2.000	2.000	2.000		2.000	
	50					Alte cheltuieli in domeniul invatamantului			16.500	14.500	16.500	16.500		16.500	
6610						SANATATE			65.478.000	28.358.300	39.990.790	39.925.882	19.911.490	20.014.392	20.260.900
	06					Servicii medicale in unitati sanitare cu paturi			65.478.000	28.358.300	39.990.790	39.925.882	19.911.490	20.014.392	20.260.900
		01				Spitale generale			65.478.000	28.358.300	39.990.790	39.925.882	19.911.490	20.014.392	20.260.900
6710						CULTURA, RECREERE SI RELIGIE			20.830.500	10.064.500	20.825.886	20.825.886	5.773.700	15.052.186	5.860.797
	03					Servicii culturale			11.636.000	6.856.000	11.631.386	11.631.386	5.299.209	6.332.177	5.313.727
		04				Instituti publice de spectacole si concerte			9.127.000	5.581.000	9.122.386	9.122.386	4.435.000	4.687.386	4.455.195
		06				Casa de cultura			2.509.000	1.275.000	2.509.000	2.509.000	864.209	1.644.791	858.532
	50					Alte servicii in domeniile culturii, recreerii si religiei			9.194.500	3.208.500	9.194.500	9.194.500	474.491	8.720.009	547.070

Capi- tol	Sub- capi- tol	Pa- ra- graf	Gru- pa / Titlu	Ar- ti- col	Ali- ne- at	Denumire indicator	Credite de angajament		Credite bugetare		Angajamente bugetare	Angajamente legale	Plati efectuate	Angajamente legale de platit	Cheltuieli efective
							aprobrate la finele perioadei de raportare	trimestriale cumulate	aprobrate la finele perioadei de raportare	trimestriale cumulate					
A						B	1	2	3	4	5	6	7	8=6-7	9
7010						LOCUINTE, SERVICII SI DEZVOLTARE PUBLICA			27.541.000	15.673.500	19.563.922	19.563.922	10.607.777	8.956.145	10.827.234
	50					Alte servicii in domeniile locuintelor, serviciilor si dezvoltarii comunale			27.541.000	15.673.500	19.563.922	19.563.922	10.607.777	8.956.145	10.827.234
7410						PROTECTIA MEDIULUI			46.897.000	27.902.000	46.897.000	46.897.000	17.630.920	29.266.080	17.047.538
	05					Salubritate si gestiunea deeurilor			46.897.000	27.902.000	46.897.000	46.897.000	17.630.920	29.266.080	17.047.538
		01				Salubritate			46.897.000	27.902.000	46.897.000	46.897.000	17.630.920	29.266.080	17.047.538
8410						TRANSPORTURI			7.891.000	4.497.000	7.864.176	7.864.176	1.466.329	6.397.847	2.348.278
	50					Alte cheltuieli in domeniul transporturilor			7.891.000	4.497.000	7.864.176	7.864.176	1.466.329	6.397.847	2.348.278
8710						ALTE ACTIUNI ECONOMICE			13.867.000	8.293.000	13.758.719	13.758.719	5.278.497	8.480.222	5.523.367
	50					Alte actiuni economice			13.867.000	8.293.000	13.758.719	13.758.719	5.278.497	8.480.222	5.523.367

TOTAL JUDET

DETALIEREA CHELTUIELILOR
INSTITUTII PUBLICE FINANTATE DIN VENITURI PROPRII
SI SUBVENTII DIN BUGETUL LOCAL
30.06.2022

Capi- fol	Sub- capi- fol	Pa- ra- graf	Gru- pa / Titlu	Ar- ti- col	Ali- ne- at	Denumire indicator	Credite de angajament		Credite bugetare		Angajamente bugetare	Angajamente legale	Plati efectuate	Angajamente legale de platit	Cheltuieli efective
							aprobat la finele perioadei de raportare	trimestriale cumulate	aprobat la finele perioadei de raportare	trimestriale cumulate					
A						B	1	2	3	4	5	6	7	8=6-7	9
5010						TOTAL CHELTUIELI DIN VENITURI PROPRII SI SUBVENTII			208.094.800	108.561.710	172.186.571	172.121.663	72.236.509	99.885.154	73.694.987
01						CHELTUIELI CURENTE			180.380.120	101.302.030	160.866.359	160.838.936	69.858.959	90.979.977	71.057.738
10						TITLUL I CHELTUIELI DE PERSONAL			84.557.700	44.415.700	81.848.928	81.848.928	39.680.411	42.168.517	39.425.199
20						TITLUL II BUNURI SI SERVICII			95.215.420	56.541.330	78.447.431	78.420.008	29.927.556	48.492.452	31.257.702
57						TITLUL VIII ASISTENTA SOCIALA			9.000	4.000	9.000	9.000		9.000	
59						TITLUL XI ALTE CHELTUIELI			598.000	341.000	561.000	561.000	250.992	310.008	374.837
70						CHELTUIELI DE CAPITAL			27.714.680	7.259.680	11.723.047	11.685.562	2.780.385	8.905.177	2.637.249
71						TITLUL XV ACTIVE NEFINANCIARE			27.714.680	7.259.680	11.723.047	11.685.562	2.780.385	8.905.177	2.637.249
84						PLATI EFECTUATE IN ANII PRECEDENTI SI RECUPERATE IN ANUL CURENT					-402.835	-402.835	-402.835		
85						Titlul XXI PLATI EFECTUATE IN ANII PRECEDENTI SI RECUPERATE IN ANUL CURENT					-402.835	-402.835	-402.835		
6110						ORDINE PUBLICA SI SIGURANTA NATIONALA			18.610.000	9.676.000	18.503.725	18.503.725	8.995.217	9.508.508	9.038.875
01						CHELTUIELI CURENTE			18.570.000	9.636.000	18.570.000	18.570.000	9.061.792	9.508.208	8.959.144
10						TITLUL I CHELTUIELI DE PERSONAL			17.416.000	8.883.000	17.416.000	17.416.000	8.603.172	8.812.828	8.580.507
10 01						Cheltuieli salariale in bani			16.621.000	8.312.000	16.621.000	16.621.000	8.119.822	8.501.178	8.027.960
10 01 01						Salarii de baza			15.531.000	7.766.000	15.531.000	15.531.000	7.724.903	7.806.097	7.633.092
10 01 17						Indemnizatii de hrana			790.000	396.000	790.000	790.000	330.828	459.172	330.521
10 01 30						Alte drepturi salariale in bani			300.000	150.000	300.000	300.000	64.091	235.909	64.347
10 02						Cheltuieli salariale in natura			425.000	385.000	425.000	425.000	303.500	121.500	371.918
10 02 03						Uniforme si echipament obligatoriu			150.000	110.000	150.000	150.000	42.136	107.864	110.554
10 02 06						Vouchere de vacanta			275.000	275.000	275.000	275.000	261.364	13.636	261.364
10 03						Contributii			370.000	186.000	370.000	370.000	179.850	190.150	180.629
10 03 07						Contributia asiguratorie pentru munca			370.000	186.000	370.000	370.000	179.850	190.150	180.629
20						TITLUL II BUNURI SI SERVICII			1.154.000	753.000	1.154.000	1.154.000	458.620	695.380	378.637
20 01						Bunuri si servicii			703.000	486.000	703.000	703.000	333.004	369.996	302.300

Capi- tol	Sub- capi- tol	Pa- ra- graf	Gru- pa / Tifu	Ar- ti- col	Ali- ne- at	Denumire indicator	Credite de angajament		Credite bugetare		Angajamente bugetare	Angajamente legale	Plati efectuate	Angajamente legale de platit	Cheltuieli efective
							aprobate la finele perioadei de raportare	trimestriale cumulate	aprobate la finele perioadei de raportare	trimestriale cumulate					
A						B	1	2	3	4	5	6	7	8=6-7	9
			20	01	01	Furnituri de birou			25.000	13.000	25.000	25.000	2.802	22.198	11.287
			20	01	02	Materiale pentru curatenie			3.000	2.000	3.000	3.000		3.000	1.783
			20	01	03	Incalzit, iluminat si forta motrica			190.000	160.000	190.000	190.000	112.259	77.741	75.970
			20	01	04	Apa, canal si salubritate			20.000	11.000	20.000	20.000	5.786	14.214	4.778
			20	01	05	Carburanti si lubrifianti			65.000	65.000	65.000	65.000	64.675	325	63.657
			20	01	06	Piese de schimb			60.000	30.000	60.000	60.000	12.364	47.636	9.512
			20	01	08	Posta, telecomunicatii, radio, tv, internet			90.000	60.000	90.000	90.000	31.026	58.974	25.564
			20	01	09	Materiale si prestari de servicii cu caracter functional			180.000	100.000	180.000	180.000	87.937	92.063	87.937
			20	01	30	Alte bunuri si servicii pentru intretinere si functionare			70.000	45.000	70.000	70.000	16.155	53.845	21.812
			20	02		Reparatii curente			10.000	6.000	10.000	10.000		10.000	
			20	05		Bunuri de natura obiectelor de inventar			20.000	10.000	20.000	20.000	595	19.405	9.156
			20	05	30	Alte obiecte de inventar			20.000	10.000	20.000	20.000	595	19.405	9.156
			20	06		Deplasari, detasari, transferari			5.000	4.000	5.000	5.000	190	4.810	190
			20	06	01	Deplasari interne, detasari, transferari			5.000	4.000	5.000	5.000	190	4.810	190
			20	11		Carti, publicatii si materiale documentare			1.000	1.000	1.000	1.000		1.000	
			20	12		Consultanta si expertiza			20.000	15.000	20.000	20.000		20.000	
			20	13		Pregatire profesionala			60.000	30.000	60.000	60.000	5.550	54.450	5.119
			20	14		Protectia muncii			15.000	8.000	15.000	15.000	5.400	9.600	5.400
			20	15		Munitie, furnituri si armament de natura activelor fixe pentru armata			10.000	10.000	10.000	10.000		10.000	
			20	25		Cheltuieli judiciare si extrajudiciare derivate din actiuni in reprezentarea intereselor statului, potrivit dispozitiilor legale			30.000	20.000	30.000	30.000	4.078	25.922	4.078

Capi- tol	Sub- capi- tol	Pa- ra- graf	Gru- pa / Titlu	Ar- ti- col	Ali- ne- at	Denumire indicator	Credite de angajament		Credite bugetare		Angajamente bugetare	Angajamente legale	Plati efectuate	Angajamente legale de platit	Cheltuieli efective
							aprobate la finele perioadei de raportare	trimestriale cumulate	aprobate la finele perioadei de raportare	trimestriale cumulate					
A						B	1	2	3	4	5	6	7	8=6-7	9
			20 30			Alte cheltuieli			280.000	163.000	280.000	280.000	109.803	170.197	52.394
			20 30 01			Reclama si publicitate			5.000	4.000	5.000	5.000	2.100	2.900	2.100
			20 30 03			Prime de asigurare non-viata			15.000	9.000	15.000	15.000	3.134	11.866	3.134
			20 30 30			Alte cheltuieli cu bunuri si servicii			260.000	150.000	260.000	260.000	104.569	155.431	47.160
			70			CHELTUIELI DE CAPITAL			40.000	40.000	40.000	40.000	39.700	300	79.731
			71			TITLUL XV ACTIVE NEFINANCIARE			40.000	40.000	40.000	40.000	39.700	300	79.731
			71 01			Active fixe			40.000	40.000	40.000	40.000	39.700	300	79.731
			71 01 02			Masini, echipamente si mijloace de transport									62.892
			71 01 03			Mobilier, aparatura birotica si alte active corporale			40.000	40.000	40.000	40.000	39.700	300	2.337
			71 01 30			Alte active fixe (inclusiv reparatii capitale)									14.502
			84			PLATI EFECTUATE IN ANII PRECEDENTI SI RECUPERATE IN ANUL CURENT					-106.275	-106.275	-106.275		
			85			Titlu XXI PLATI EFECTUATE IN ANII PRECEDENTI SI RECUPERATE IN ANUL CURENT					-106.275	-106.275	-106.275		
			85 01			Plati efectuate in anii precedenti si recuperate in anul curent					-106.275	-106.275	-106.275		
			85 01 01			Plati efectuate in anii precedenti si recuperate in anul curent (SF)					-106.275	-106.275	-106.275		
6510						INVATAMANT			6.980.300	4.097.410	4.782.353	4.782.353	2.572.579	2.209.774	2.787.998
			01			CHELTUIELI CURENTE			6.937.300	4.054.410	4.748.473	4.748.473	2.566.699	2.181.774	2.780.278
			10			TITLUL I CHELTUIELI DE PERSONAL			1.504.000	799.500	1.504.000	1.504.000	647.565	856.435	634.715
			10 01			Cheltuieli salariale in bani			1.470.500	780.000	1.470.500	1.470.500	633.336	837.164	620.769
			10 01 01			Salarii de baza			500.000	270.000	500.000	500.000	217.362	282.638	211.388
			10 01 06			Alte sporuri			20.000	12.000	20.000	20.000	7.404	12.596	7.291

Capi- fol	Sub- capi- fol	Pa- ra- graf	Gru- pa / Titlu	Ar- ti- col	Ali- ne- at	Denumire indicator	Credite de angajament		Credite bugetare		Angajamente bugetare	Angajamente legale	Plati efectuate	Angajamente legale de platit	Cheltuieli efective
							aprobate la finele perioadei de raportare	trimestriale cumulate	aprobate la finele perioadei de raportare	trimestriale cumulate					
							1	2	3	4					
			A			B									
			10	01	10	Fond pentru posturi ocupate prin cumul			130.000	75.000	130.000	130.000	50.329	79.671	49.251
			10	01	11	Fond aferent platii cu ora			780.000	400.000	780.000	780.000	350.669	429.331	345.284
			10	01	17	Indemnizatii de hrana			25.000	15.000	25.000	25.000	7.572	17.428	7.555
			10	01	30	Alte drepturi salariale in bani			15.500	8.000	15.500	15.500		15.500	
			10	03		Contributii			33.500	19.500	33.500	33.500	14.229	19.271	13.946
			10	03	07	Contributia asiguratorie pentru munca			33.500	19.500	33.500	33.500	14.229	19.271	13.946
			20			TITLUL II BUNURI SI SERVICII			5.424.300	3.250.910	3.235.473	3.235.473	1.919.134	1.316.339	2.016.967
			20	01		Bunuri si servicii			532.610	331.610	282.878	282.878	119.471	163.407	142.555
			20	01	01	Furnituri de birou			29.700	20.700	18.621	18.621	2.604	16.017	1.922
			20	01	02	Materiale pentru curatenie			55.200	28.000	23.822	23.822	2.822	21.000	1.693
			20	01	03	Incalzit, iluminat si forta motrica			27.000	21.000	4.873	4.873	1.893	2.980	11.893
			20	01	04	Apa, canal si salubritate			15.000	11.000	5.000	5.000		5.000	
			20	01	05	Carburanti si lubrifianti			17.000	10.000	13.957	13.957	5.347	8.610	3.775
			20	01	06	Piese de schimb			3.000	3.000					
			20	01	08	Posta, telecomunicatii, radio, tv, internet			9.000	5.500	5.000	5.000	2.026	2.974	2.084
			20	01	09	Materiale si prestari de servicii cu caracter functional			47.000	27.000	45.000	45.000	23.230	21.770	30.710
			20	01	30	Alte bunuri si servicii pentru intretinere si functionare			329.710	205.410	166.605	166.605	81.549	85.056	90.478
			20	02		Reparatii curente			163.580	68.180	96.841	96.841	9.078	87.763	1.750
			20	03		Hrana			4.386.490	2.635.500	2.697.811	2.697.811	1.740.183	957.628	1.820.886
			20	03	01	Hrana pentru oameni			4.386.490	2.635.500	2.697.811	2.697.811	1.740.183	957.628	1.820.886
			20	04		Medicamente si materiale sanitare			3.000	2.000	3.000	3.000		3.000	
			20	04	01	Medicamente			1.000	1.000	1.000	1.000		1.000	
			20	04	02	Materiale sanitare			2.000	1.000	2.000	2.000		2.000	
			20	05		Bunuri de natura obiectelor de inventar			99.810	77.610	47.348	47.348	9.330	38.018	1.618
			20	05	03	Lenjerie si accesorii de pat			5.000	5.000					1.214

Capi- tol	Sub- capi- tol	Pa- ra- graf	Gru- pa / Titlu	Ar- fi- col	Ali- ne- at	Denumire indicator	Credite de angajament		Credite bugetare		Angajamente bugetare	Angajamente legale	Plati efectuate	Angajamente legale de platit	Cheltuieli efective
							aprobate la finele perioadei de raportare	trimestriale cumulate	aprobate la finele perioadei de raportare	trimestriale cumulate					
							1	2	3	4					
A						B									
	20	05	30			Alte obiecte de inventar			94.810	72.610	47.348	47.348	9.330	38.018	404
	20	06				Deplasari, detasari, transferari			1.000	1.000					
	20	06	01			Deplasari interne, detasari, transferari			1.000	1.000					
	20	11				Carti, publicatii si materiale documentare			8.000	6.000	4.000	4.000	2.000	2.000	2.000
	20	12				Consultanta si expertiza			3.000	2.000	2.000	2.000		2.000	
	20	13				Pregatire profesionala			33.000	18.000	4.000	4.000		4.000	
	20	14				Protectia muncii			5.000	2.000					
	20	30				Alte cheltuieli			188.810	107.010	97.595	97.595	39.072	58.523	48.158
	20	30	30			Alte cheltuieli cu bunuri si servicii			188.810	107.010	97.595	97.595	39.072	58.523	48.158
	57					TITLUL VIII ASISTENTA SOCIALA			9.000	4.000	9.000	9.000		9.000	
	57	02				Ajutoare sociale			9.000	4.000	9.000	9.000		9.000	
	57	02	02			Ajutoare sociale in natura			9.000	4.000	9.000	9.000		9.000	
	59					TITLUL XI ALTE CHELTUIELI									
	59	01				Burse									128.596
	70					CHELTUIELI DE CAPITAL									128.596
	71					TITLUL XV ACTIVE NEFINANCIARE			43.000	43.000	33.880	33.880	5.880	28.000	7.720
	71	01				Active fixe			43.000	43.000	33.880	33.880	5.880	28.000	7.720
	71	01	02			Masini, echipamente si mijloace de transport			43.000	43.000	33.880	33.880	5.880	28.000	7.720
	71	01	03			Mobilier, aparatura birotica si alte active corporale									1.577
	71	01	30			Alte active fixe (inclusiv reparatii capitale)			28.000	28.000	28.000	28.000		28.000	4.872
6610						SANATATE			15.000	15.000	5.880	5.880	5.880		1.271
	01					CHELTUIELI CURENTE			65.478.000	28.358.300	39.990.790	39.925.882	19.911.490	20.014.392	20.260.900
	10					TITLUL I CHELTUIELI DE PERSONAL			52.395.820	27.186.120	40.077.436	40.050.013	20.041.321	20.008.692	20.068.966
	10	01				Cheltuieli salariale in bani			36.540.700	18.588.200	36.453.266	36.453.266	16.940.105	19.513.161	16.794.026
									35.156.200	17.653.500	35.102.756	35.102.756	16.120.088	18.982.668	15.974.850

Capi- tol	Sub- capi- tol	Pa- ra- graf	Gru- pa / Titlu	Ar- fi- col	Ali- ne- at	Denumire indicator	Credite de angajament		Credite bugetare		Angajamente bugetare	Angajamente legale	Plati efectuate	Angajamente legale de platit	Cheltuieli efective
							aprobate la finele perioadei de raportare	trimestriale cumulate	aprobate la finele perioadei de raportare	trimestriale cumulate					
A						B	1	2	3	4	5	6	7	8=6-7	9
			10	01	01	Salarii de baza			20.789.300	10.439.500	20.785.580	20.785.580	9.661.634	11.123.946	9.673.138
			10	01	05	Sporuri pentru conditii de munca			9.015.800	4.526.800	9.015.609	9.015.609	4.163.401	4.852.208	4.137.303
			10	01	06	Alte sporuri			2.661.800	1.333.400	2.661.800	2.661.800	1.232.598	1.429.202	1.229.770
			10	01	11	Fond aferent platii cu ora			449.600	224.800	449.600	449.600	209.830	239.770	210.493
			10	01	12	Indemnizatii platite unor persoane din afara unitatii			21.000	21.000	21.000	21.000	4.968	16.032	4.968
			10	01	17	Indemnizatii de hrana			1.376.000	688.000	1.376.000	1.376.000	545.128	830.872	540.581
			10	01	30	Alte drepturi salariale in bani			842.700	420.000	793.167	793.167	302.529	490.638	178.597
			10	02		Cheltuieli salariale in natura			486.400	486.400	452.410	452.410	452.410		452.410
			10	02	06	Vouchere de vacanta			486.400	486.400	452.410	452.410	452.410		452.410
			10	03		Contributii			898.100	448.300	898.100	898.100	367.607	530.493	366.766
			10	03	01	Contributii de asigurari sociale de stat			30.000	15.000	30.000	30.000	7.538	22.462	7.527
			10	03	07	Contributia asiguratorie pentru munca			868.100	433.300	868.100	868.100	360.069	508.031	359.239
			20			TITLUL II BUNURI SI SERVICII			15.605.120	8.447.920	3.374.170	3.346.747	2.996.490	350.257	3.175.652
			20	01		Bunuri si servicii			6.725.500	3.796.300	1.543.336	1.539.187	1.446.975	92.212	1.521.640
			20	01	01	Furnituri de birou			150.000	70.000	43.834	43.834	36.860	6.974	31.322
			20	01	02	Materiale pentru curatenie			252.000	112.000	67.717	65.888	61.150	4.738	67.297
			20	01	03	Incalzit, iluminat si forta motrica			3.031.000	1.892.800	615.909	615.909	615.909		615.463
			20	01	04	Apa, canal si salubritate			508.000	254.000	179.023	179.023	179.023		178.964
			20	01	05	Carburanti si lubrifianti			47.000	27.000	18.309	18.152	15.517	2.635	15.441
			20	01	06	Piese de schimb			25.000	13.000					
			20	01	08	Posta, telecomunicatii, radio, tv, internet			110.000	56.000	23.321	23.074	23.074		22.974
			20	01	09	Materiale si prestari de servicii cu caracter functional			273.000	142.000	24.253	24.253	21.397	2.856	27.188
			20	01	30	Alte bunuri si servicii pentru intretinere si functionare			2.329.500	1.229.500	570.970	569.054	494.045	75.009	562.991

Capi- tol	Sub- capi- tol	Pa- ra- graf	Gru- pa / Titlu	Ar- ti- col	Ali- ne- at	Denumire indicator	Credite de angajament		Credite bugetare		Angajamente bugetare	Angajamente legale	Plati efectuate	Angajamente legale de platit	Cheltuieli efective
							aprobate la finele perioadei de raportare	trimestriale cumulate	aprobate la finele perioadei de raportare	trimestriale cumulate					
							1	2	3	4					
						A	B								
			20	02		Reparatii curente			2.283.900	1.191.500	407.347	407.148	394.003	13.145	364.841
			20	03		Hrana			1.500.000	750.000	579.722	563.178	483.587	79.591	530.599
			20	03	01	Hrana pentru oameni			1.500.000	750.000	579.722	563.178	483.587	79.591	530.599
			20	04		Medicamente si materiale sanitare			2.479.800	1.251.800	750.723	745.535	598.481	147.054	716.726
			20	04	01	Medicamente			1.801.000	881.000	600.333	595.145	450.568	144.577	447.761
			20	04	02	Materiale sanitare			354.400	198.400	85.313	85.313	84.723	590	160.498
			20	04	03	Reactivi			120.000	50.000	31.323	31.323	29.436	1.887	45.807
			20	04	04	Dezinfectanti			204.400	122.400	33.754	33.754	33.754		62.660
			20	05		Bunuri de natura obiectelor de inventar			1.838.000	995.500	49.721	48.722	33.381	15.341	
			20	05	01	Uniforme si echipament			280.000	140.000	3.995	3.995	607	3.388	
			20	05	03	Lenjerie si accesorii de pat			154.000	154.000					
			20	05	30	Alte obiecte de inventar			1.404.000	701.500	45.726	44.727	32.774	11.953	
			20	06		Deplasari, detasari, transferari			40.000	22.000	13.466	13.466	13.316	150	13.466
			20	06	01	Deplasari interne, detasari, transferari			40.000	22.000	13.466	13.466	13.316	150	13.466
			20	09		Materiale de laborator			15.000	10.000	3.593	3.593	3.400	193	2.353
			20	11		Carti, publicatii si materiale documentare			1.920	1.920					
			20	13		Pregatire profesionala			100.000	50.000	5.240	5.240	5.240		5.240
			20	14		Protectia muncii			105.000	31.400	3.627	3.627	1.056	2.571	3.636
			20	25		Cheltuieli judiciare si extrajudiciare derivate din actiuni in reprezentarea intereselor statului, potrivit dispozitiilor legale			40.000	20.000					
			20	30		Alte cheltuieli			476.000	327.500	17.395	17.051	17.051		17.151
			20	30	01	Reclama si publicitate			17.000	8.500	2.364	2.364	2.364		2.364
			20	30	03	Prime de asigurare non-viata			40.000	20.000	10.625	10.625	10.625		10.625
			20	30	30	Alte cheltuieli cu bunuri si servicii			419.000	299.000	4.406	4.062	4.062		4.162
			59			TITLUL XI ALTE CHELTUIELI			250.000	150.000	250.000	250.000	104.726	145.274	99.288

Capi- tol	Sub- capi- tol	Pa- ra- graf	Gru- pa / Titlu	Ar- fi- col	Ali- ne- at	Denumire indicator	Credite de angajament		Credite bugetare		Angajamente bugetare	Angajamente legale	Plati efectuate	Angajamente legale de platit	Cheltuieli efective
							aprobate la finele perioadei de raportare	trimestriale cumulate	aprobate la finele perioadei de raportare	trimestriale cumulate					
							A	B	1	2	3	4	5	6	7
						afara unitatii			580.000	430.000	580.000	580.000	352.579	227.421	369.145
	10	01	13			Drepturi de delegare			10.000	6.000	10.000	10.000		10.000	
	10	01	17			Indemnizatii de hrana			419.000	230.000	419.000	419.000	204.942	214.058	205.197
	10	01	30			Alte drepturi salariale in bani			22.000	12.000	22.000	22.000	8.781	13.219	8.935
	10	02				Cheltuieli salariale in natura			162.000	162.000	162.000	162.000	137.508	24.492	47.608
	10	02	06			Vouchere de vacanta			162.000	162.000	162.000	162.000	137.508	24.492	47.608
	10	03				Contributii			162.000	88.000	162.000	162.000	76.939	85.061	77.126
	10	03	07			Contributia asiguratorie pentru munca			162.000	88.000	162.000	162.000	76.939	85.061	77.126
	20					TITLUL II BUNURI SI SERVICII			7.141.000	4.290.000	7.141.000	7.141.000	1.604.694	5.536.306	1.671.377
	20	01				Bunuri si servicii			4.613.000	2.913.000	4.613.000	4.613.000	824.033	3.788.967	976.321
	20	01	01			Furnituri de birou			80.000	47.000	80.000	80.000	5.065	74.935	10.667
	20	01	02			Materiale pentru curatenie			71.000	38.000	71.000	71.000	10.313	60.687	14.540
	20	01	03			Încalzit, iluminat si forta motrica			433.000	340.000	433.000	433.000	266.552	166.448	276.247
	20	01	04			Apa, canal si salubritate			26.000	15.000	26.000	26.000	8.104	17.896	8.577
	20	01	05			Carburanti si lubrifianti			24.000	19.000	24.000	24.000	7.029	16.971	13.159
	20	01	06			Piese de schimb			10.000	9.000	10.000	10.000	1.431	8.569	2.859
	20	01	08			Posta, telecomunicatii, radio, tv, internet			44.000	25.000	44.000	44.000	19.293	24.707	19.293
	20	01	09			Materiale si prestari de servicii cu caracter functional			3.390.000	2.115.000	3.390.000	3.390.000	342.056	3.047.944	442.108
	20	01	30			Alte bunuri si servicii pentru intretinere si functionare			535.000	305.000	535.000	535.000	164.190	370.810	188.871
	20	02				Reparatii curente			85.000	70.000	85.000	85.000		85.000	
	20	05				Bunuri de natura obiectelor de inventar			330.000	234.000	330.000	330.000	110.149	219.851	36.286
	20	05	01			Uniforme si echipament			5.000	5.000	5.000	5.000		5.000	
	20	05	30			Alte obiecte de inventar			325.000	229.000	325.000	325.000	110.149	214.851	36.286
	20	06				Deplasari, detasari, transferari			40.000	26.000	40.000	40.000	3.678	36.322	3.678
	20	06	01			Deplasari interne, detasari, transferari			20.000	11.000	20.000	20.000	3.678	16.322	3.678

Capi- tol	Sub- capi- tol	Pa- ra- graf	Gru- pa / Titlu	Ar- ti- col	Ali- ne- at	Denumire indicator	Credite de angajament		Credite bugetare		Angajamente bugetare	Angajamente legale	Plati efectuate	Angajamente legale de platit	Cheltuieli efective
							aprobate la finele perioadei de raportare	trimestriale cumulate	aprobate la finele perioadei de raportare	trimestriale cumulate					
							1	2	3	4					
A						B									
	20	06	02			Deplasari in strainatate			20.000	15.000	20.000	20.000		20.000	
	20	11				Carti, publicatii si materiale documentare			3.000	2.000	3.000	3.000	850	2.150	850
	20	13				Pregatire profesionala			4.000	4.000	4.000	4.000	784	3.216	784
	20	14				Protectia muncii			20.000	10.000	20.000	20.000	8.180	11.820	9.180
	20	30				Alte cheltuieli			2.046.000	1.031.000	2.046.000	2.046.000	657.020	1.388.980	644.278
	20	30	01			Reclama si publicitate			33.000	26.000	33.000	33.000	6.631	26.369	6.631
	20	30	04			Chirii			30.000	20.000	30.000	30.000	13.140	16.860	14.925
	20	30	30			Alte cheltuieli cu bunuri si servicii			1.983.000	985.000	1.983.000	1.983.000	637.249	1.345.751	622.722
	59					TITLUL XI ALTE CHELTUIELI			78.000	43.000	78.000	78.000	39.189	38.811	41.198
	59	40				Sume aferente persoanelor cu handicap neincadrate			78.000	43.000	78.000	78.000	39.189	38.811	41.198
	70					CHELTUIELI DE CAPITAL			5.711.500	1.046.500	5.711.500	5.711.500	129.492	5.582.008	222.584
	71					TITLUL XV ACTIVE NEFINANCIARE			5.711.500	1.046.500	5.711.500	5.711.500	129.492	5.582.008	222.584
	71	01				Active fixe			5.711.500	1.046.500	5.711.500	5.711.500	129.492	5.582.008	222.584
	71	01	02			Masini, echipamente si mijloace de transport			127.500	127.500	127.500	127.500	19.220	108.280	183.261
	71	01	03			Mobilier, aparatura birotica si alte active corporale			11.000	11.000	11.000	11.000	7.650	3.350	7.572
	71	01	30			Alte active fixe (inclusiv reparatii capitale)			5.573.000	908.000	5.573.000	5.573.000	102.622	5.470.378	31.751
	84					PLATI EFECTUATE IN ANII PRECEDENTI SI RECUPERATE IN ANUL CURENT					-4.614	-4.614	-4.614		
	85					Titlul XXI PLATI EFECTUATE IN ANII PRECEDENTI SI RECUPERATE IN ANUL CURENT					-4.614	-4.614	-4.614		
	85	01				Plati efectuate in anii precedenti si recuperate in anul curent					-4.614	-4.614	-4.614		

Capi- tol	Sub- capi- tol	Pa- ra- graf	Gru- pa / Titlu	Ar- ti- col	Ali- ne- at	Denumire indicator	Credite de angajament		Credite bugetare		Angajamente bugetare	Angajamente legale	Plati efectuate	Angajamente legale de platit	Cheltuieli efective
							aprobat la finele perioadei de raportare	trimestriale cumulate	aprobat la finele perioadei de raportare	trimestriale cumulate					
A						B	1	2	3	4	5	6	7	8=6-7	9
						transport									3.119
			71	01	03	Mobilier, aparatura birotica si alte active corporale									12.670
			71	01	30	Alte active fixe (inclusiv reparatii capitale)			31.000	31.000	31.000	31.000	30.984	16	14.709
			71	03		Reparatii capitale aferente activelor fixe			4.880.000	2.600.000	1.909.472	1.909.472	1.709.471	200.001	
						PROTECTIA MEDIULUI			46.897.000	27.902.000	46.897.000	46.897.000	17.630.920	29.266.080	17.047.538
			01			CHELTUIELI CURENTE			46.520.000	27.525.000	46.520.000	46.520.000	17.353.064	29.166.936	16.972.234
			20			TITLUL II BUNURI SI SERVICII			46.520.000	27.525.000	46.520.000	46.520.000	17.353.064	29.166.936	16.972.234
			20	01		Bunuri si servicii			46.520.000	27.525.000	46.520.000	46.520.000	17.353.064	29.166.936	16.972.234
			20	01	09	Materiale si prestari de servicii cu caracter functional			46.520.000	27.525.000	46.520.000	46.520.000	17.353.064	29.166.936	16.972.234
			70			CHELTUIELI DE CAPITAL			377.000	377.000	377.000	377.000	277.856	99.144	75.304
			71			TITLUL XV ACTIVE NEFINANCIARE			377.000	377.000	377.000	377.000	277.856	99.144	75.304
			71	01		Active fixe			377.000	377.000	377.000	377.000	277.856	99.144	75.304
			71	01	02	Masini, echipamente si mijloace de transport			377.000	377.000	377.000	377.000	277.856	99.144	75.304
						TRANSPORTURI			7.891.000	4.497.000	7.864.176	7.864.176	1.466.329	6.397.847	2.348.278
			01			CHELTUIELI CURENTE			7.871.000	4.477.000	7.871.000	7.871.000	1.493.153	6.377.847	1.893.305
			10			TITLUL I CHELTUIELI DE PERSONAL			1.570.000	802.000	1.570.000	1.570.000	725.675	844.325	730.370
			10	01		Cheltuieli salariale in bani			1.502.000	751.000	1.502.000	1.502.000	682.612	819.388	687.212
			10	01	01	Salarii de baza			1.390.000	695.000	1.390.000	1.390.000	632.540	757.460	636.072
			10	01	06	Alte sporuri			16.000	8.000	16.000	16.000	7.403	8.597	7.545
			10	01	17	Indemnizatii de hrana			60.000	30.000	60.000	60.000	30.000	30.000	30.000
			10	01	30	Alte drepturi salariale in bani			36.000	18.000	36.000	36.000	12.669	23.331	13.595
			10	02		Cheltuieli salariale in natura			34.000	34.000	34.000	34.000	27.990	6.010	27.990
			10	02	06	Vouchere de vacanta			34.000	34.000	34.000	34.000	27.990	6.010	27.990


Capi- tol	Sub- capi- tol	Pa- ra- graf	Gru- pa / Tifu	Ar- ti- col	Ali- ne- at	Denumire indicator	Credite de angajament		Credite bugetare		Angajamente bugetare	Angajamente legale	Plati efectuate	Angajamente legale de platit	Cheltuieli efective
							aprobate la finele perioadei de raportare	trimestriale cumulate	aprobate la finele perioadei de raportare	trimestriale cumulate					
A						B	1	2	3	4	5	6	7	8=6-7	9
			10	03		Contributii			34.000	17.000	34.000	34.000	15.073	18.927	15.168
			10	03	07	Contributia asiguratorie pentru munca			34.000	17.000	34.000	34.000	15.073	18.927	15.168
			20			TITLUL II BUNURI SI SERVICII			6.301.000	3.675.000	6.301.000	6.301.000	767.478	5.533.522	1.162.935
			20	01		Bunuri si servicii			2.149.000	1.089.000	2.149.000	2.149.000	334.375	1.814.625	364.943
			20	01	01	Furnituri de birou			4.000	2.000	4.000	4.000	1.717	2.283	1.717
			20	01	02	Materiale pentru curatenie			1.000	1.000	1.000	1.000	400	600	400
			20	01	03	Incalzit, iluminat si forta motrica			40.000	25.000	40.000	40.000	24.639	15.361	21.658
			20	01	04	Apa, canal si salubritate			5.000	4.000	5.000	5.000	3.584	1.416	3.963
			20	01	05	Carburanti si lubrifianti			30.000	30.000	30.000	30.000	15.742	14.258	10.996
			20	01	06	Piese de schimb			2.000	2.000	2.000	2.000	796	1.204	796
			20	01	08	Posta, telecomunicatii, radio, tv, internet			16.000	10.000	16.000	16.000	6.921	9.079	6.930
			20	01	09	Materiale si prestari de servicii cu caracter functional			1.960.000	975.000	1.960.000	1.960.000	240.703	1.719.297	269.263
			20	01	30	Alte bunuri si servicii pentru intretinere si functionare			91.000	40.000	91.000	91.000	39.873	51.127	49.220
			20	02		Reparatii curente			3.505.000	2.305.000	3.505.000	3.505.000	287.641	3.217.359	663.630
			20	04		Medicamente si materiale sanitare			1.000	1.000	1.000	1.000	49	951	49
			20	04	04	Dezinfectanti			1.000	1.000	1.000	1.000	49	951	49
			20	05		Bunuri de natura obiectelor de inventar			252.000	133.000	252.000	252.000	24.389	227.611	
			20	05	30	Alte obiecte de inventar			252.000	133.000	252.000	252.000	24.389	227.611	
			20	13		Pregatire profesionala			3.000	3.000	3.000	3.000		3.000	
			20	25		Cheltuieli judiciare si extrajudiciare derivate din actiuni in reprezentarea intereselor statului, potrivit dispozitiilor legale			4.000	4.000	4.000	4.000	2.675	1.325	2.675
			20	30		Alte cheltuieli			387.000	140.000	387.000	387.000	118.349	268.651	131.638
			20	30	04	Chirii			4.000	2.000	4.000	4.000	1.856	2.144	3.449

Capi- tol	Sub- capi- toi	Pa- ra- graf	Gru- pa / Tiflu	Ar- ti- col	Ali- ne- at	Denumire indicator	Credite de angajament		Credite bugetare		Angajamente bugetare	Angajamente legale	Plati efectuate	Angajamente legale de platit	Cheltuieli efective
							aprobate la finele perioadei de raportare	trimestriale cumulate	aprobate la finele perioadei de raportare	trimestriale cumulate					
A						B	1	2	3	4	5	6	7	8=6-7	9
			20	30	30	Alte cheltuieli cu bunuri si servicii			383.000	138.000	383.000	383.000	116.493	266.507	128.189
			70			CHELTUIELI DE CAPITAL			20.000	20.000	20.000	20.000		20.000	454.973
			71			TITLUL XV ACTIVE NEFINANCIARE			20.000	20.000	20.000	20.000		20.000	454.973
			71	01		Active fixe			20.000	20.000	20.000	20.000		20.000	454.973
			71	01	02	Masini, echipamente si mijloace de transport			20.000	20.000	20.000	20.000		20.000	420.746
			71	01	03	Mobilier, aparatura birotica si alte active corporale									6.861
			71	01	30	Alte active fixe (inclusiv reparatii capitale)									27.366
			84			TITLUL XV PLATI EFECTUATE IN ANII PRECEDENTI SI RECUPERATE IN ANUL CURENT					-26.824	-26.824	-26.824		
			85			Titlul XXI PLATI EFECTUATE IN ANII PRECEDENTI SI RECUPERATE IN ANUL CURENT					-26.824	-26.824	-26.824		
			85	01		Plati efectuate in anii precedenti si recuperate in anul curent					-26.824	-26.824	-26.824		
			85	01	01	Plati efectuate in anii precedenti si recuperate in anul curent (SF)					-26.824	-26.824	-26.824		
8710						ALTE ACTIUNI ECONOMICE			13.867.000	8.293.000	13.758.719	13.758.719	5.278.497	8.480.222	5.523.367
			01			CHELTUIELI CURENTE			10.967.000	6.993.000	10.967.000	10.967.000	4.826.786	6.140.214	5.220.644
			10			TITLUL I CHELTUIELI DE PERSONAL			5.973.000	3.451.000	5.973.000	5.973.000	2.576.530	3.396.470	2.576.246
			10	01		Cheltuieli salariale in bani			5.720.000	3.223.000	5.720.000	5.720.000	2.402.695	3.317.305	2.401.506
			10	01	01	Salarii de baza			5.130.000	2.800.000	5.130.000	5.130.000	2.163.787	2.966.213	2.190.322
			10	01	13	Drepturi de delegare			5.000	3.000	5.000	5.000	280	4.720	280
			10	01	17	Indemnizatii de hrana			285.000	200.000	285.000	285.000	147.751	137.249	155.605
			10	01	30	Alte drepturi salariale in bani			300.000	220.000	300.000	300.000	90.877	209.123	55.299

Capi- tol	Sub- capi- tol	Pa- ra- graf	Gru- pa / Titlu	Ar- ti- col	Ali- ne- at	Denumire indicator	Credite de angajament		Credite bugetare		Angajamente bugetare	Angajamente legale	Plati efectuate	Angajamente legale de platit	Cheltuieli efective
							aprobat la finele perioadei de raportare	trimestriale cumulate	aprobat la finele perioadei de raportare	trimestriale cumulate					
A						B	1	2	3	4	5	6	7	8=6-7	9
			10	02		Cheltuieli salariale in natura			138.000	138.000	138.000	138.000	120.711	17.289	120.711
			10	02	06	Vouchere de vacanta			138.000	138.000	138.000	138.000	120.711	17.289	120.711
			10	03		Contributii			115.000	90.000	115.000	115.000	53.124	61.876	54.029
			10	03	07	Contributia asiguratorie pentru munca			115.000	90.000	115.000	115.000	53.124	61.876	54.029
			20			TITLUL II BUNURI SI SERVICII			4.929.000	3.502.000	4.929.000	4.929.000	2.222.633	2.706.367	2.616.525
			20	01		Bunuri si servicii			3.209.000	2.502.000	3.209.000	3.209.000	1.555.052	1.653.948	1.978.798
			20	01	01	Furnituri de birou			15.000	10.000	15.000	15.000	78	14.922	4.852
			20	01	02	Materiale pentru curatenie			4.000	2.000	4.000	4.000	1.310	2.690	1.042
			20	01	03	Incalzit, iluminat si forta motrica			1.050.000	900.000	1.050.000	1.050.000	839.406	210.594	849.017
			20	01	04	Apa, canal si salubritate			110.000	80.000	110.000	110.000	34.408	75.592	34.813
			20	01	05	Carburanti si lubrifianti			500.000	400.000	500.000	500.000	29.832	470.168	258.420
			20	01	06	Piese de schimb			50.000	40.000	50.000	50.000	15.520	34.480	23.873
			20	01	08	Posta, telecomunicatii, radio, tv, internet			30.000	20.000	30.000	30.000	12.671	17.329	12.671
			20	01	30	Alte bunuri si servicii pentru intretinere si functionare			1.450.000	1.050.000	1.450.000	1.450.000	621.827	828.173	794.110
			20	02		Reparatii curente			150.000	110.000	150.000	150.000	66.959	83.041	75.656
			20	04		Medicamente si materiale sanitare			3.000	3.000	3.000	3.000	3.000	3.000	105
			20	04	01	Medicamente			3.000	3.000	3.000	3.000	3.000	3.000	105
			20	05		Bunuri de natura obiectelor de inventar			105.000	85.000	105.000	105.000	11.025	93.975	17
			20	05	01	Uniforme si echipament			5.000	5.000	5.000	5.000	5.000	5.000	5.000
			20	05	30	Alte obiecte de inventar			100.000	80.000	100.000	100.000	11.025	88.975	17
			20	11		Carti, publicatii si materiale documentare			5.000	2.000	5.000	5.000	5.000	5.000	5.000
			20	13		Pregatire profesionala			5.000	5.000	5.000	5.000	450	4.550	450
			20	14		Protectia muncii			10.000	10.000	10.000	10.000	10.000	10.000	759
			20	30		Alte cheltuieli			1.442.000	785.000	1.442.000	1.442.000	589.147	852.853	560.740
			20	30	03	Prime de asigurare non-viata			42.000	35.000	42.000	42.000	24.833	17.167	24.833

Capi- tol	Sub- capi- tol	Pa- ra- graf	Gru- pa / Titlu	Ar- ti- col	Ali- ne- at	Denumire indicator	Credite de angajament		Credite bugetare		Angajamente bugetare	Angajamente legale	Plati efectuate	Angajamente legale de platit	Cheltuieli efective
							aprobat la finele perioadei de raportare	trimestriale cumulate	aprobat la finele perioadei de raportare	trimestriale cumulate					
A						B	1	2	3	4	5	6	7	8=6-7	9
			20	30	30	Alte cheltuieli cu bunuri si servicii			1.400.000	750.000	1.400.000	1.400.000	564.314	835.686	535.907
			59			TITLUL XI ALTE CHELTUIELI			65.000	40.000	65.000	65.000	27.623	37.377	27.873
			59	40		Sume aferente persoanelor cu handicap neincadrate			65.000	40.000	65.000	65.000	27.623	37.377	27.873
			70			CHELTUIELI DE CAPITAL			2.900.000	1.300.000	2.900.000	2.900.000	559.992	2.340.008	302.723
			71			TITLUL XV ACTIVE NEFINANCIARE			2.900.000	1.300.000	2.900.000	2.900.000	559.992	2.340.008	302.723
			71	01		Active fixe			2.900.000	1.300.000	2.900.000	2.900.000	559.992	2.340.008	302.723
			71	01	02	Masini, echipamente si mijloace de transport			2.900.000	1.300.000	2.900.000	2.900.000	559.992	2.340.008	302.723
			84			TITLUL XV PLATI EFECTUATE IN ANII PRECEDENTI SI RECUPERATE IN ANUL CURENT					-108.281	-108.281	-108.281		
			85			Titlu XXI PLATI EFECTUATE IN ANII PRECEDENTI SI RECUPERATE IN ANUL CURENT					-108.281	-108.281	-108.281		
			85	01		Plati efectuate in anii precedenti si recuperate in anul curent					-108.281	-108.281	-108.281		
			85	01	01	Plati efectuate in anii precedenti si recuperate in anul curent (SI)					-108.281	-108.281	-108.281		

Conducatorul institutiei,



VIOREL MARIAN DRAGOMIR


Conducatorul compartimentului
financiar-contabil

VASILICA GURGU

Capi- tol	Sub- capi- tol	Pa- ra- graf	Gru- pa/ Titlu	Ar- ti- col	Ali- ne- at	Denumire indicator	Prevederi bugetare aprobat. la finele perioadei de raportare	Prevederi bugetare trimestriale cumulate	Drepturi constatate			Incasari realizate	Stingeri pe alte cai decat incasari	Drepturi constatate de incasat
									Total, din care:	din anii precedenti	din anul curent			
A						B	1	2	3=4+5	4	5	6	7	8=3-6-7
4010	15	01				locale din excedentul anului precedent pentru sectiunea de functionare			313.915		313.915	313.915		
4110						ALTE OPERATIUNI FINANCIARE			3.294.024		3.294.024	3.294.024		
		06				Sume din excedentul anului precedent pentru acoperirea golurilor temporare de casa			3.294.024		3.294.024	3.294.024		
4100	10					IV. SUBVENTII	119.991.000	67.866.500	52.446.586		52.446.586	52.446.586		
4310						SUBVENTII DE LA ALTE ADMINISTRATII	119.991.000	67.866.500	52.446.586		52.446.586	52.446.586		
		09				Subventii pentru institutii publice	97.391.000	56.266.500	41.166.033		41.166.033	41.166.033		
		10				Subventii din bugetele locale pentru finantarea cheltuielilor curente din domeniul sanatatii	600.000	600.000	413.680		413.680	413.680		
		33				Subventii din bugetul Fondului national unic de asigurari sociale de sanatate pentru acoperirea cresterilor salariale	22.000.000	11.000.000	10.866.873		10.866.873	10.866.873		

Conducatorul institutiei

VIOREL MARIAN DRAGOMIR



Conducatorul compart. fin. contabil

VASILICA GURGU

MUNICIPIUL BRAILA

DETALIEREA CHELTUIELILOR
INSTITUTII PUBLICE FINANTATE DIN VENITURI PROPRII
SI SUBVENTII DIN BUGETUL LOCAL
SECTIUNEA DE FUNCTIONARE
30.06.2022

Pag. 1 - lei-

Capi- tol	Sub- capi- tol	Pa- ra- graf	Gru- pa / Titlu	Ar- ti- col	Ali- ne- at	Denumire indicator	Credite de angajament		Credite bugetare		Angajamente bugetare	Angajamente legale	Plati efectuate	Angajamente legale de platit	Cheltuieli efective
							aprobat la finele perioadei de raportare	trimestriale cumulate	aprobat la finele perioadei de raportare	trimestriale cumulate					
A						B	1	2	3	4	5	6	7	8=6-7	9
5010						TOTAL CHELTUIELI DIN VENITURI PROPRII SI SUBVENTII			180.380.120	101.302.030	160.463.524	160.436.101	69.456.124	90.979.977	71.057.738
	01					CHELTUIELI CURENTE			180.380.120	101.302.030	160.866.359	160.838.936	69.858.959	90.979.977	71.057.738
	10					TITLUL I CHELTUIELI DE PERSONAL			84.557.700	44.415.700	81.848.928	81.848.928	39.680.411	42.168.517	39.425.199
	20					TITLUL II BUNURI SI SERVICII			95.215.420	56.541.330	78.447.431	78.420.008	29.927.556	48.492.452	31.257.702
	57					TITLUL VIII ASISTENTA SOCIALA			9.000	4.000	9.000	9.000		9.000	
	59					TITLUL XI ALTE CHELTUIELI			598.000	341.000	561.000	561.000	250.992	310.008	374.837
	84					PLATI EFECTUATE IN ANII PRECEDENTI SI RECUPERATE IN ANUL CURENT					-402.835	-402.835	-402.835		
	85					Titlu XXI PLATI EFECTUATE IN ANII PRECEDENTI SI RECUPERATE IN ANUL CURENT					-402.835	-402.835	-402.835		
6110						ORDINE PUBLICA SI SIGURANTA NATIONALA			18.570.000	9.636.000	18.463.725	18.463.725	8.955.517	9.508.208	8.959.144
	01					CHELTUIELI CURENTE			18.570.000	9.636.000	18.570.000	18.570.000	9.061.792	9.508.208	8.959.144
	10					TITLUL I CHELTUIELI DE PERSONAL			17.416.000	8.883.000	17.416.000	17.416.000	8.603.172	8.812.828	8.580.507
	10	01				Cheltuieli salariale in bani			16.621.000	8.312.000	16.621.000	16.621.000	8.119.822	8.501.178	8.027.960
	10	01	01			Salarii de baza			15.531.000	7.766.000	15.531.000	15.531.000	7.724.903	7.806.097	7.633.092
	10	01	17			Indemnizatii de hrana			790.000	396.000	790.000	790.000	330.828	459.172	330.521
	10	01	30			Alte drepturi salariale in bani			300.000	150.000	300.000	300.000	64.091	235.909	64.347
	10	02				Cheltuieli salariale in natura			425.000	385.000	425.000	425.000	303.500	121.500	371.918
	10	02	03			Uniforme si echipament obligatoriu			150.000	110.000	150.000	150.000	42.136	107.864	110.554
	10	02	06			Vouchere de vacanta			275.000	275.000	275.000	275.000	261.364	13.636	261.364
	10	03				Contributii			370.000	186.000	370.000	370.000	179.850	190.150	180.629
	10	03	07			Contributia asiguratorie pentru munca			370.000	186.000	370.000	370.000	179.850	190.150	180.629
	20					TITLUL II BUNURI SI SERVICII			1.154.000	753.000	1.154.000	1.154.000	458.620	695.380	378.637
	20	01				Bunuri si servicii			703.000	486.000	703.000	703.000	333.004	369.996	302.300
	20	01	01			Furnituri de birou			25.000	13.000	25.000	25.000	2.802	22.198	11.287
	20	01	02			Materiale pentru curatenie			3.000	2.000	3.000	3.000		3.000	1.783

Capi- tol	Sub- capi- tol	Pa- ra- graf	Gru- pa / Titlu	Ar- fi- col	Ali- ne- at	Denumire indicator	Credite de angajament		Credite bugetare		Angajamente bugetare	Angajamente legale	Plati efectuate	Angajamente legale de platit	Cheltuieli efective
							aprobate la finele perioadei de raportare	trimestriale cumulate	aprobate la finele perioadei de raportare	trimestriale cumulate					
A						B	1	2	3	4	5	6	7	8=6-7	9
			20 01 03			Incalzit, iluminat si forta motrica			190.000	160.000	190.000	190.000	112.259	77.741	75.970
			20 01 04			Apa, canal si salubritate			20.000	11.000	20.000	20.000	5.786	14.214	4.778
			20 01 05			Carburanti si lubrifianti			65.000	65.000	65.000	65.000	64.675	325	63.657
			20 01 06			Piese de schimb			60.000	30.000	60.000	60.000	12.364	47.636	9.512
			20 01 08			Posta, telecomunicatii, radio, tv, internet			90.000	60.000	90.000	90.000	31.026	58.974	25.564
			20 01 09			Materiale si prestari de servicii cu caracter functional			180.000	100.000	180.000	180.000	87.937	92.063	87.937
			20 01 30			Alte bunuri si servicii pentru intretinere si functionare			70.000	45.000	70.000	70.000	16.155	53.845	21.812
			20 02			Reparatii curente			10.000	6.000	10.000	10.000		10.000	
			20 05			Bunuri de natura obiectelor de inventar			20.000	10.000	20.000	20.000	595	19.405	9.156
			20 05 30			Alte obiecte de inventar			20.000	10.000	20.000	20.000	595	19.405	9.156
			20 06			Deplasari, detasari, transferari			5.000	4.000	5.000	5.000	190	4.810	190
			20 06 01			Deplasari interne, detasari, transferari			5.000	4.000	5.000	5.000	190	4.810	190
			20 11			Carti, publicatii si materiale documentare			1.000	1.000	1.000	1.000		1.000	
			20 12			Consultanta si expertiza			20.000	15.000	20.000	20.000		20.000	
			20 13			Pregatire profesionala			60.000	30.000	60.000	60.000	5.550	54.450	5.119
			20 14			Protectia muncii			15.000	8.000	15.000	15.000	5.400	9.600	5.400
			20 15			Munitie, furnituri si armament de natura activelor fixe pentru armata			10.000	10.000	10.000	10.000		10.000	
			20 25			Cheltuieli judiciare si extrajudiciare derivate din actiuni in reprezentarea intereselor statului, potrivit dispozitiilor legale			30.000	20.000	30.000	30.000	4.078	25.922	4.078
			20 30			Alte cheltuieli			280.000	163.000	280.000	280.000	109.803	170.197	52.394
			20 30 01			Reclama si publicitate			5.000	4.000	5.000	5.000	2.100	2.900	2.100

Capi- tol	Sub- capi- tol	Pa- ra- graf	Gru- pa / Tifu	Ar- ti- col	Ali- ne- af	Denumire indicator	Credite de angajament		Credite bugetare		Angajamente bugetare	Angajamente legale	Plati efectuate	Angajamente legale de platit	Cheltuieli efective
							aprobate la finele perioadei de raportare	trimestriale cumulate	aprobate la finele perioadei de raportare	trimestriale cumulate					
A						B	1	2	3	4	5	6	7	8=6-7	9
			20	30	03	Prime de asigurare non-viata			15.000	9.000	15.000	15.000	3.134	11.866	3.134
			20	30	30	Alte cheltuieli cu bunuri si servicii			260.000	150.000	260.000	260.000	104.569	155.431	47.160
			84			PLATI EFECTUATE IN ANII PRECEDENTI SI RECUPERATE IN ANUL CURENT					-106.275	-106.275	-106.275		
			85			Titlul XXI PLATI EFECTUATE IN ANII PRECEDENTI SI RECUPERATE IN ANUL CURENT					-106.275	-106.275	-106.275		
			85	01		Plati efectuate in anii precedenti si recuperate in anul curent					-106.275	-106.275	-106.275		
			85	01	01	Plati efectuate in anii precedenti si recuperate in anul curent (SF)					-106.275	-106.275	-106.275		
6510						INVATAMANT			6.937.300	4.054.410	4.748.473	4.748.473	2.566.699	2.181.774	2.780.278
			01			CHELTUIELI CURENTE			6.937.300	4.054.410	4.748.473	4.748.473	2.566.699	2.181.774	2.780.278
			10			TITLUL I CHELTUIELI DE PERSONAL			1.504.000	799.500	1.504.000	1.504.000	647.565	856.435	634.715
			10	01		Cheltuieli salariale in bani			1.470.500	780.000	1.470.500	1.470.500	633.336	837.164	620.769
			10	01	01	Salarii de baza			500.000	270.000	500.000	500.000	217.362	282.638	211.388
			10	01	06	Alte sporuri			20.000	12.000	20.000	20.000	7.404	12.596	7.291
			10	01	10	Fond pentru posturi ocupate prin cumul			130.000	75.000	130.000	130.000	50.329	79.671	49.251
			10	01	11	Fond aferent platii cu ora			780.000	400.000	780.000	780.000	350.669	429.331	345.284
			10	01	17	Indemnizatii de hrana			25.000	15.000	25.000	25.000	7.572	17.428	7.555
			10	01	30	Alte drepturi salariale in bani			15.500	8.000	15.500	15.500		15.500	
			10	03		Contributii			33.500	19.500	33.500	33.500	14.229	19.271	13.946
			10	03	07	Contributia asiguratorie pentru munca			33.500	19.500	33.500	33.500	14.229	19.271	13.946
			20			TITLUL II BUNURI SI SERVICII			5.424.300	3.250.910	3.235.473	3.235.473	1.919.134	1.316.339	2.016.967
			20	01		Bunuri si servicii			532.610	331.610	282.878	282.878	119.471	163.407	142.555
			20	01	01	Furnituri de birou			29.700	20.700	18.621	18.621	2.604	16.017	1.922
			20	01	02	Materiale pentru curatenie			55.200	28.000	23.822	23.822	2.822	21.000	1.693
			20	01	03	Incalzit, iluminat si forta motrica			27.000	21.000	4.873	4.873	1.893	2.980	11.893

Capi- tol	Sub- capi- tol	Pa- ra- graf	Gru- pa / Titlu	Ar- ti- col	Ali- ne- at	Denumire indicator	Credite de angajament		Credite bugetare		Angajamente bugetare	Angajamente legale	Plati efectuate	Angajamente legate de platit	Cheltuieli efective
							aprobate la finele perioadei de raportare	trimestriale cumulate	aprobate la finele perioadei de raportare	trimestriale cumulate					
A						B	1	2	3	4	5	6	7	8=6-7	9
			20 01 04			Apa, canal si salubritate			15.000	11.000	5.000	5.000		5.000	
			20 01 05			Carburanti si lubrifianti			17.000	10.000	13.957	13.957	5.347	8.610	3.775
			20 01 06			Piese de schimb			3.000	3.000					
			20 01 08			Posta, telecomunicatii, radio, tv, internet			9.000	5.500	5.000	5.000	2.026	2.974	2.084
			20 01 09			Materiale si prestari de servicii cu caracter functional			47.000	27.000	45.000	45.000	23.230	21.770	30.710
			20 01 30			Alte bunuri si servicii pentru intretinere si functionare			329.710	205.410	166.605	166.605	81.549	85.056	90.478
			20 02			Reparatii curente			163.580	68.180	96.841	96.841	9.078	87.763	1.750
			20 03			Hrana			4.386.490	2.635.500	2.697.811	2.697.811	1.740.183	957.628	1.820.886
			20 03 01			Hrana pentru oameni			4.386.490	2.635.500	2.697.811	2.697.811	1.740.183	957.628	1.820.886
			20 04			Medicamente si materiale sanitare			3.000	2.000	3.000	3.000		3.000	
			20 04 01			Medicamente			1.000	1.000	1.000	1.000		1.000	
			20 04 02			Materiale sanitare			2.000	1.000	2.000	2.000		2.000	
			20 05			Bunuri de natura obiectelor de inventar			99.810	77.610	47.348	47.348	9.330	38.018	1.618
			20 05 03			Lenjerie si accesorii de pat			5.000	5.000					1.214
			20 05 30			Alte obiecte de inventar			94.810	72.610	47.348	47.348	9.330	38.018	404
			20 06			Deplasari, detasari, transferari			1.000	1.000					
			20 06 01			Deplasari interne, detasari, transferari			1.000	1.000					
			20 11			Carti, publicatii si materiale documentare			8.000	6.000	4.000	4.000	2.000	2.000	2.000
			20 12			Consultanta si expertiza			3.000	2.000	2.000	2.000		2.000	
			20 13			Pregatire profesionala			33.000	18.000	4.000	4.000		4.000	
			20 14			Protectia muncii			5.000	2.000					
			20 30			Alte cheltuieli			188.810	107.010	97.595	97.595	39.072	58.523	48.158
			20 30 30			Alte cheltuieli cu bunuri si servicii			188.810	107.010	97.595	97.595	39.072	58.523	48.158
			57			TITLUL VIII ASISTENTA SOCIALA			9.000	4.000	9.000	9.000		9.000	

Capi- tol	Sub- capi- tol	Pa- ra- graf	Gru- pa / Tifu	Ar- fi- col	Ali- ne- at	Denumire indicator	Credite de angajament		Credite bugetare		Angajamente bugetare	Angajamente legale	Plati efectuate	Angajamente legale de platit	Cheltuieli efective
							aprobate la finele perioadei de raportare	trimestriale cumulate	aprobate la finele perioadei de raportare	trimestriale cumulate					
A						B	1	2	3	4	5	6	7	8=6-7	9
			57	02		Ajutoare sociale			9.000	4.000	9.000	9.000		9.000	
			57	02	02	Ajutoare sociale in natura			9.000	4.000	9.000	9.000		9.000	
			59			TITLUL XI ALTE CHELTUIELI									128.596
			59	01		Burse									128.596
6610						SANATATE			52.395.820	27.186.120	39.920.595	39.893.172	19.884.480	20.008.692	20.068.966
			01			CHELTUIELI CURENTE			52.395.820	27.186.120	40.077.436	40.050.013	20.041.321	20.008.692	20.068.966
			10			TITLUL I CHELTUIELI DE PERSONAL			36.540.700	18.588.200	36.453.266	36.453.266	16.940.105	19.513.161	16.794.026
			10	01		Cheltuieli salariale in bani			35.156.200	17.653.500	35.102.756	35.102.756	16.120.088	18.982.668	15.974.850
			10	01	01	Salarii de baza			20.789.300	10.439.500	20.785.580	20.785.580	9.661.634	11.123.946	9.673.138
			10	01	05	Sporuri pentru conditii de munca			9.015.800	4.526.800	9.015.609	9.015.609	4.163.401	4.852.208	4.137.303
			10	01	06	Alte sporuri			2.661.800	1.333.400	2.661.800	2.661.800	1.232.598	1.429.202	1.229.770
			10	01	11	Fond aferent platii cu ora			449.600	224.800	449.600	449.600	209.830	239.770	210.493
			10	01	12	Indemnizatii platite unor persoane din afara unitatii			21.000	21.000	21.000	21.000	4.968	16.032	4.968
			10	01	17	Indemnizatii de hrana			1.376.000	688.000	1.376.000	1.376.000	545.128	830.872	540.581
			10	01	30	Alte drepturi salariale in bani			842.700	420.000	793.167	793.167	302.529	490.638	178.597
			10	02		Cheltuieli salariale in natura			486.400	486.400	452.410	452.410	452.410		452.410
			10	02	06	Vouchere de vacanta			486.400	486.400	452.410	452.410	452.410		452.410
			10	03		Contributii			898.100	448.300	898.100	898.100	367.607	530.493	366.766
			10	03	01	Contributii de asigurari sociale de stat			30.000	15.000	30.000	30.000	7.538	22.462	7.527
			10	03	07	Contributia asiguratorie pentru munca			868.100	433.300	868.100	868.100	360.069	508.031	359.239
			20			TITLUL II BUNURI SI SERVICII			15.605.120	8.447.920	3.374.170	3.346.747	2.996.490	350.257	3.175.652
			20	01		Bunuri si servicii			6.725.500	3.796.300	1.543.336	1.539.187	1.446.975	92.212	1.521.640
			20	01	01	Furnituri de birou			150.000	70.000	43.834	43.834	36.860	6.974	31.322
			20	01	02	Materiale pentru curatenie			252.000	112.000	67.717	65.888	61.150	4.738	67.297
			20	01	03	Incalzit, iluminat si forta motrica			3.031.000	1.892.800	615.909	615.909	615.909		615.463
			20	01	04	Apa, canal si salubritate			508.000	254.000	179.023	179.023	179.023		178.964

Capi- tol	Sub- capi- tol	Pa- ra- graf	Gru- pa / Titlu	Ar- ti- col	Ali- ne- nt	Denumire indicator	Credite de angajament		Credite bugetare		Angajamente bugetare	Angajamente legale	Plati efectuate	Angajamente legale de platit	Cheltuieli efective
							aprobate la finele perioadei de raportare	trimestriale cumulate	aprobate la finele perioadei de raportare	trimestriale cumulate					
A						B	1	2	3	4	5	6	7	8=6-7	9
						derivate din actiuni in reprezentarea intereselor statului, potrivit dispozitiilor legale			40.000	20.000					
			20	30		Alte cheltuieli			476.000	327.500	17.395	17.051	17.051		17.151
			20	30	01	Reclama si publicitate			17.000	8.500	2.364	2.364	2.364		2.364
			20	30	03	Prime de asigurare non-viata			40.000	20.000	10.625	10.625	10.625		10.625
			20	30	30	Alte cheltuieli cu bunuri si servicii			419.000	299.000	4.406	4.062	4.062		4.162
			59			TITLUL XI ALTE CHELTUIELI			250.000	150.000	250.000	250.000	104.726	145.274	99.288
			59	40		Sume aferente persoanelor cu handicap neincadrate			250.000	150.000	250.000	250.000	104.726	145.274	99.288
			84			PLATI EFECTUATE IN ANII PRECEDENTI SI RECUPERATE IN ANUL CURENT					-156.841	-156.841	-156.841		
			85			Titlul XXI PLATI EFECTUATE IN ANII PRECEDENTI SI RECUPERATE IN ANUL CURENT					-156.841	-156.841	-156.841		
			85	01		Plati efectuate in anii precedenti si recuperate in anul curent					-156.841	-156.841	-156.841		
			85	01	01	Plati efectuate in anii precedenti si recuperate in anul curent (SF)					-156.841	-156.841	-156.841		
6710			01			CULTURA, RECREERE SI RELIGIE			15.119.000	9.018.000	15.114.386	15.114.386	5.644.208	9.470.178	5.638.213
			01			CHELTUIELI CURENTE			15.119.000	9.018.000	15.119.000	15.119.000	5.648.822	9.470.178	5.638.213
			10			TITLUL I CHELTUIELI DE PERSONAL			7.900.000	4.685.000	7.900.000	7.900.000	4.004.939	3.895.061	3.925.638
			10	01		Cheltuieli salariale in bani			7.576.000	4.435.000	7.576.000	7.576.000	3.790.492	3.785.508	3.800.904
			10	01	01	Salarii de baza			6.240.000	3.582.000	6.240.000	6.240.000	3.063.276	3.176.724	3.056.138
			10	01	05	Sporuri pentru conditii de munca			280.000	160.000	280.000	280.000	149.076	130.924	149.539
			10	01	06	Alte sporuri			25.000	15.000	25.000	25.000	11.838	13.162	11.950
			10	01	12	Indemnizatii platite unor persoane din afara unitatii			580.000	430.000	580.000	580.000	352.579	227.421	369.145

Capi- tol	Sub- capi- tol	Pa- ra- graf	Gru- pa / Titlu	Ar- ti- col	Ali- ne- af	Denumire indicator	Credite de angajament		Credite bugetare		Angajamente bugetare	Angajamente legale	Plati efectuate	Angajamente legale de platit	Cheltuieli efective
							aprobate la finele perioadei de raportare	trimestriale cumulate	aprobate la finele perioadei de raportare	trimestriale cumulate					
							1	2	3	4					
A						B									
			10	01	13	Drepturi de delegare			10.000	6.000	10.000	10.000		10.000	
			10	01	17	Indemnizatii de hrana			419.000	230.000	419.000	419.000	204.942	214.058	205.197
			10	01	30	Alte drepturi salariale in bani			22.000	12.000	22.000	22.000	8.781	13.219	8.935
			10	02		Cheltuieli salariale in natura			162.000	162.000	162.000	162.000	137.508	24.492	47.608
			10	02	06	Vouchere de vacanta			162.000	162.000	162.000	162.000	137.508	24.492	47.608
			10	03		Contributii			162.000	88.000	162.000	162.000	76.939	85.061	77.126
			10	03	07	Contributia asiguratorie pentru munca			162.000	88.000	162.000	162.000	76.939	85.061	77.126
			20			TITLUL II BUNURI SI SERVICII			7.141.000	4.290.000	7.141.000	7.141.000	1.604.694	5.536.306	1.671.377
			20	01		Bunuri si servicii			4.613.000	2.913.000	4.613.000	4.613.000	824.033	3.788.967	976.321
			20	01	01	Furnituri de birou			80.000	47.000	80.000	80.000	5.065	74.935	10.667
			20	01	02	Materiale pentru curatenie			71.000	38.000	71.000	71.000	10.313	60.687	14.540
			20	01	03	Incalzit, iluminat si forta motrica			433.000	340.000	433.000	433.000	266.552	166.448	276.247
			20	01	04	Apa, canal si salubritate			26.000	15.000	26.000	26.000	8.104	17.896	8.577
			20	01	05	Carburanti si lubrifianti			24.000	19.000	24.000	24.000	7.029	16.971	13.159
			20	01	06	Piese de schimb			10.000	9.000	10.000	10.000	1.431	8.569	2.859
			20	01	08	Posta, telecomunicatii, radio, tv, internet			44.000	25.000	44.000	44.000	19.293	24.707	19.293
			20	01	09	Materiale si prestari de servicii cu caracter functional			3.390.000	2.115.000	3.390.000	3.390.000	342.056	3.047.944	442.108
			20	01	30	Alte bunuri si servicii pentru intretinere si functionare			535.000	305.000	535.000	535.000	164.190	370.810	188.871
			20	02		Reparatii curente			85.000	70.000	85.000	85.000		85.000	
			20	05		Bunuri de natura obiectelor de inventar			330.000	234.000	330.000	330.000	110.149	219.851	36.286
			20	05	01	Uniforme si echipament			5.000	5.000	5.000	5.000		5.000	
			20	05	30	Alte obiecte de inventar			325.000	229.000	325.000	325.000	110.149	214.851	36.286
			20	06		Deplasari, detasari, transferari			40.000	26.000	40.000	40.000	3.678	36.322	3.678
			20	06	01	Deplasari interne, detasari, transferari			20.000	11.000	20.000	20.000	3.678	16.322	3.678
			20	06	02	Deplasari in strainatate			20.000	15.000	20.000	20.000		20.000	

Capi- tol	Sub- capi- tol	Pa- ra- graf	Gru- pa / Titlu	Ar- ti- col	Ali- ne- at	Denumire indicator	Credite de angajament		Credite bugetare		Angajamente bugetare	Angajamente legale	Plati efectuate	Angajamente legale de platit	Cheltuieli efective
							aprobate la finele perioadei de raportare	trimestriale cumulate	aprobate la finele perioadei de raportare	trimestriale cumulate					
A						B	1	2	3	4	5	6	7	8=6-7	9
			20	11		Carti, publicatii si materiale documentare			3.000	2.000	3.000	3.000	850	2.150	850
			20	13		Pregatire profesionala			4.000	4.000	4.000	4.000	784	3.216	784
			20	14		Protectia muncii			20.000	10.000	20.000	20.000	8.180	11.820	9.180
			20	30		Alte cheltuieli			2.046.000	1.031.000	2.046.000	2.046.000	657.020	1.388.980	644.278
			20	30	01	Reclama si publicitate			33.000	26.000	33.000	33.000	6.631	26.369	6.631
			20	30	04	Chirii			30.000	20.000	30.000	30.000	13.140	16.860	14.925
			20	30	30	Alte cheltuieli cu bunuri si servicii			1.983.000	985.000	1.983.000	1.983.000	637.249	1.345.751	622.722
			59			TITLUL XI ALTE CHELTUIELI			78.000	43.000	78.000	78.000	39.189	38.811	41.198
			59	40		Sume aferente persoanelor cu handicap neincadrate			78.000	43.000	78.000	78.000	39.189	38.811	41.198
			84			PLATI EFECTUATE IN ANII PRECEDENTI SI RECUPERATE IN ANUL CURENT					-4.614	-4.614	-4.614		
			85			Titlul XXI PLATI EFECTUATE IN ANII PRECEDENTI SI RECUPERATE IN ANUL CURENT					-4.614	-4.614	-4.614		
			85	01		Plati efectuate in anii precedenti si recuperate in anul curent					-4.614	-4.614	-4.614		
			85	01	01	Plati efectuate in anii precedenti si recuperate in anul curent (SF)					-4.614	-4.614	-4.614		
7010						LOCUINTE, SERVICII SI DEZVOLTARE PUBLICA			22.000.000	12.412.500	16.993.450	16.993.450	8.867.322	8.126.128	9.524.954
			01			CHELTUIELI CURENTE			22.000.000	12.412.500	16.993.450	16.993.450	8.867.322	8.126.128	9.524.954
			10			TITLUL I CHELTUIELI DE PERSONAL			13.654.000	7.207.000	11.032.662	11.032.662	6.182.425	4.850.237	6.183.697
			10	01		Cheltuieli salariale in bani			13.084.000	6.792.000	10.531.958	10.531.958	5.835.132	4.696.826	5.836.266
			10	01	01	Salarii de baza			12.190.000	6.300.000	9.799.131	9.799.131	5.527.515	4.271.616	5.555.148
			10	01	13	Drepturi de delegare			4.000	2.000	4.000	4.000	4.000	4.000	4.000
			10	01	17	Indemnizatii de hrana			660.000	360.000	525.362	525.362	278.215	247.147	279.578
			10	01	30	Alte drepturi salariale in bani			230.000	130.000	203.465	203.465	29.402	174.063	1.540

Capi- tol	Sub- capi- tol	Pa- ra- graf	Gru- pa / Titlu	Af- fi- col	Ali- ne- at	Denumire indicator	Credite de angajament		Credite bugetare		Angajamente bugetare	Angajamente legale	Plati efectuate	Angajamente legale de platit	Cheltuieli efective
							aprobrate la finele perioadei de raportare	trimestriale cumulate	aprobrate la finele perioadei de raportare	trimestriale cumulate					
A						B	1	2	3	4	5	6	7	8=6-7	9
			10 02			Cheltuieli salariale in natura			240.000	240.000	235.700	235.700	216.148	19.552	216.148
			10 02 06			Vouchere de vacanta			240.000	240.000	235.700	235.700	216.148	19.552	216.148
			10 03			Contributii			330.000	175.000	265.004	265.004	131.145	133.859	131.283
			10 03 07			Contributia asiguratorie pentru munca			330.000	175.000	265.004	265.004	131.145	133.859	131.283
			20			TITLUL II BUNURI SI SERVICII			8.141.000	5.097.500	5.792.788	5.792.788	2.605.443	3.187.345	3.263.375
			20 01			Bunuri si servicii			4.340.000	2.474.000	2.839.347	2.839.347	1.519.431	1.319.916	1.711.306
			20 01 01			Furnituri de birou			125.000	65.000	107.228	107.228	41.414	65.814	50.067
			20 01 02			Materiale pentru curatenie			8.000	5.400	4.068	4.068	1.068	3.000	955
			20 01 03			Incalzit, iluminat si forta motrica			530.000	220.000	474.208	474.208	172.954	301.254	161.197
			20 01 04			Apa, canal si salubritate			815.000	500.000	377.566	377.566	311.313	66.253	380.336
			20 01 05			Carburanti si lubrifianti			335.000	205.000	310.419	310.419	163.471	146.948	214.011
			20 01 06			Piese de schimb			52.000	36.000	13.600	13.600	1.600	12.000	3.370
			20 01 07			Transport			5.000	2.600	5.000	5.000		5.000	
			20 01 08			Posta, telecomunicatii, radio, tv, internet			180.000	95.000	122.378	122.378	66.581	55.797	63.606
			20 01 09			Materiale si prestari de servicii cu caracter functional			740.000	625.000	711.405	711.405	237.647	473.758	265.499
			20 01 30			Alte bunuri si servicii pentru intretinere si functionare			1.550.000	720.000	713.475	713.475	523.383	190.092	572.265
			20 02			Reparatii curente			520.000	261.000	193.523	193.523	182.232	11.291	235.365
			20 05			Bunuri de natura obiectelor de inventar			90.000	61.000	74.442	74.442	25.992	48.450	514
			20 05 01			Uniforme si echipament			25.000	17.000	21.767	21.767	1.767	20.000	110
			20 05 30			Alte obiecte de inventar			65.000	44.000	52.675	52.675	24.225	28.450	404
			20 06			Deplasari, detasari, transferari			8.000	4.600	5.290	5.290	290	5.000	290
			20 06 01			Deplasari interne, detasari, transferari			8.000	4.600	5.290	5.290	290	5.000	290
			20 11			Carti, publicatii si materiale documentare			8.000	5.600	5.000	5.000		5.000	
			20 12			Consultanta si expertiza			10.000	10.000					

Capi- fol	Sub- capi- fol	Pa- ra- graf	Gru- pa / Titlu	Ar- ti- col	Ali- ne- at	Denumire indicator	Credite de angajament		Credite bugetare		Angajamente bugetare	Angajamente legale	Plati efectuate	Angajamente legale de platit	Cheltuieli efective
							aprobate la finele perioadei de raportare	trimestriale cumulate	aprobate la finele perioadei de raportare	trimestriale cumulate					
A						B	1	2	3	4	5	6	7	8=6-7	9
			20	13		Pregatire profesionala			20.000	10.500	10.000	10.000	900	9.100	900
			20	14		Protectia muncii			110.000	85.000	61.965	61.965	32.031	29.934	36.162
			20	25		Cheltuieli judiciare si extrajudiciare derivate din actiuni in reprezentarea intereselor statului, potrivit dispozitiilor legale			5.000	5.000					
			20	30		Alte cheltuieli			3.030.000	2.180.800	2.603.221	2.603.221	844.567	1.758.654	1.278.838
			20	30	01	Reclama si publicitate			40.000	20.000	40.000	40.000	3.762	36.238	3.896
			20	30	04	Chirii			1.000	800	1.000	1.000		1.000	
			20	30	30	Alte cheltuieli cu bunuri si servicii			2.989.000	2.160.000	2.562.221	2.562.221	840.805	1.721.416	1.274.942
			59			TITLUL XI ALTE CHELTUIELI			205.000	108.000	168.000	168.000	79.454	88.546	77.882
			59	40		Sume aferente persoanelor cu handicap neincadrate			205.000	108.000	168.000	168.000	79.454	88.546	77.882
7410						PROTECTIA MEDIULUI			46.520.000	27.525.000	46.520.000	46.520.000	17.353.064	29.166.936	16.972.234
			01			CHELTUIELI CURENTE			46.520.000	27.525.000	46.520.000	46.520.000	17.353.064	29.166.936	16.972.234
			20			TITLUL II BUNURI SI SERVICII			46.520.000	27.525.000	46.520.000	46.520.000	17.353.064	29.166.936	16.972.234
			20	01		Bunuri si servicii			46.520.000	27.525.000	46.520.000	46.520.000	17.353.064	29.166.936	16.972.234
			20	01	09	Materiale si prestari de servicii cu caracter functional			46.520.000	27.525.000	46.520.000	46.520.000	17.353.064	29.166.936	16.972.234
8410						TRANSPORTURI			7.871.000	4.477.000	7.844.176	7.844.176	1.466.329	6.377.847	1.893.305
			01			CHELTUIELI CURENTE			7.871.000	4.477.000	7.871.000	7.871.000	1.493.153	6.377.847	1.893.305
			10			TITLUL I CHELTUIELI DE PERSONAL			1.570.000	802.000	1.570.000	1.570.000	725.675	844.325	730.370
			10	01		Cheltuieli salariale in bani			1.502.000	751.000	1.502.000	1.502.000	682.612	819.388	687.212
			10	01	01	Salarii de baza			1.390.000	695.000	1.390.000	1.390.000	632.540	757.460	636.072
			10	01	06	Alte sporuri			16.000	8.000	16.000	16.000	7.403	8.597	7.545
			10	01	17	Indemnizatii de hrana			60.000	30.000	60.000	60.000	30.000	30.000	30.000
			10	01	30	Alte drepturi salariale in bani			36.000	18.000	36.000	36.000	12.659	23.331	13.595
			10	02		Cheltuieli salariale in natura			34.000	34.000	34.000	34.000	27.990	6.010	27.990

Capi- tol	Sub- capi- tol	Pa- ra- graf	Gru- pa / Titlu	Ar- ti- col	Ali- ne- at	Denumire indicator	Credite de angajament		Credite bugetare		Angajamente bugetare	Angajamente legale	Plati efectuate	Angajamente legale de platit	Cheltuieli efective
							aprobrate la finele perioadei de raportare	trimestriale cumulate	aprobrate la finele perioadei de raportare	trimestriale cumulate					
A						B	1	2	3	4	5	6	7	8=6-7	9
			10	02	06	Vouchere de vacanta			34.000	34.000	34.000	34.000	27.990	6.010	27.990
			10	03		Contributii			34.000	17.000	34.000	34.000	15.073	18.927	15.168
			10	03	07	Contributia asiguratorie pentru munca			34.000	17.000	34.000	34.000	15.073	18.927	15.168
			20			TITLUL II BUNURI SI SERVICII			6.301.000	3.675.000	6.301.000	6.301.000	767.478	5.533.522	1.162.935
			20	01		Bunuri si servicii			2.149.000	1.089.000	2.149.000	2.149.000	334.375	1.814.625	364.943
			20	01	01	Furnituri de birou			4.000	2.000	4.000	4.000	1.717	2.283	1.717
			20	01	02	Materiale pentru curatenie			1.000	1.000	1.000	1.000	400	600	400
			20	01	03	Incalzit, iluminat si forta motrica			40.000	25.000	40.000	40.000	24.639	15.361	21.658
			20	01	04	Apa, canal si salubritate			5.000	4.000	5.000	5.000	3.584	1.416	3.963
			20	01	05	Carburanti si lubrifianti			30.000	30.000	30.000	30.000	15.742	14.258	10.996
			20	01	06	Piese de schimb			2.000	2.000	2.000	2.000	796	1.204	796
			20	01	08	Posta, telecomunicatii, radio, tv, internet			16.000	10.000	16.000	16.000	6.921	9.079	6.930
			20	01	09	Materiale si prestari de servicii cu caracter functional			1.960.000	975.000	1.960.000	1.960.000	240.703	1.719.297	269.263
			20	01	30	Alte bunuri si servicii pentru intretinere si functionare			91.000	40.000	91.000	91.000	39.873	51.127	49.220
			20	02		Reparatii curente			3.505.000	2.305.000	3.505.000	3.505.000	287.641	3.217.359	663.630
			20	04		Medicamente si materiale sanitare			1.000	1.000	1.000	1.000	49	951	49
			20	04	04	Dezinfectanti			1.000	1.000	1.000	1.000	49	951	49
			20	05		Bunuri de natura obiectelor de inventar			252.000	133.000	252.000	252.000	24.389	227.611	
			20	05	30	Alte obiecte de inventar			252.000	133.000	252.000	252.000	24.389	227.611	
			20	13		Pregatire profesionala			3.000	3.000	3.000	3.000		3.000	
			20	25		Cheltuieli judiciare si extrajudiciare derivate din actiuni in reprezentarea intereselor statului, potrivit dispozitiilor legale			4.000	4.000	4.000	4.000	2.675	1.325	2.675
			20	30		Alte cheltuieli			387.000	140.000	387.000	387.000	118.349	268.651	131.638

Capi- tol	Sub- capi- tol	Pa- ra- graf	Gru- pa / Tifu	Ar- ti- col	Ali- ne- at	Denumire indicator	Credite de angajament		Credite bugetare		Angajamente bugetare	Angajamente legale	Plati efectuate	Angajamente legale de platit	Cheltuieli efective
							aprobrate la finele perioadei de raportare	trimestriale cumulate	aprobrate la finele perioadei de raportare	trimestriale cumulate					
A						B	1	2	3	4	5	6	7	8=6-7	9
			20	30	04	Chirii			4.000	2.000	4.000	4.000	1.856	2.144	3.449
			20	30	30	Alte cheltuieli cu bunuri si servicii			383.000	138.000	383.000	383.000	116.493	266.507	128.189
			84			TITLUL XV PLATI EFECTUATE IN ANII PRECEDENTI SI RECUPERATE IN ANUL CURENT					-26.824	-26.824	-26.824		
			85			Titlul XXI PLATI EFECTUATE IN ANII PRECEDENTI SI RECUPERATE IN ANUL CURENT					-26.824	-26.824	-26.824		
			85	01		Plati efectuate in anii precedenti si recuperate in anul curent					-26.824	-26.824	-26.824		
			85	01	01	Plati efectuate in anii precedenti si recuperate in anul curent (SF)					-26.824	-26.824	-26.824		
8710						ALTE ACTIUNI ECONOMICE			10.967.000	6.993.000	10.858.719	10.858.719	4.718.505	6.140.214	5.220.644
			01			CHELTUIELI CURENTE			10.967.000	6.993.000	10.967.000	10.967.000	4.826.786	6.140.214	5.220.644
			10			TITLUL I CHELTUIELI DE PERSONAL			5.973.000	3.451.000	5.973.000	5.973.000	2.576.530	3.396.470	2.576.246
			10	01		Cheltuieli salariale in bani			5.720.000	3.223.000	5.720.000	5.720.000	2.402.695	3.317.305	2.401.506
			10	01	01	Salarii de baza			5.130.000	2.800.000	5.130.000	5.130.000	2.163.787	2.966.213	2.190.322
			10	01	13	Drepturi de delegare			5.000	3.000	5.000	5.000	280	4.720	280
			10	01	17	Indemnizatii de hrana			285.000	200.000	285.000	285.000	147.751	137.249	155.605
			10	01	30	Alte drepturi salariale in bani			300.000	220.000	300.000	300.000	90.877	209.123	55.299
			10	02		Cheltuieli salariale in natura			138.000	138.000	138.000	138.000	120.711	17.289	120.711
			10	02	06	Vouchere de vacanta			138.000	138.000	138.000	138.000	120.711	17.289	120.711
			10	03		Contributii			115.000	90.000	115.000	115.000	53.124	61.876	54.029
			10	03	07	Contributia asiguratorie pentru munca			115.000	90.000	115.000	115.000	53.124	61.876	54.029
			20			TITLUL II BUNURI SI SERVICII			4.929.000	3.502.000	4.929.000	4.929.000	2.222.633	2.706.367	2.616.525
			20	01		Bunuri si servicii			3.209.000	2.502.000	3.209.000	3.209.000	1.555.052	1.653.948	1.978.798
			20	01	01	Furnituri de birou			15.000	10.000	15.000	15.000	78	14.922	4.852
			20	01	02	Materiale pentru curatenie			4.000	2.000	4.000	4.000	1.310	2.690	1.042

Capi- tol	Sub- capi- tol	Pa- ra- graf	Gru- pa / Tiffu	Ar- ti- col	Ali- ne- at	Denumire indicator	Credite de angajament		Credite bugetare		Angajamente bugetare	Angajamente legale	Plati efectuate	Angajamente legale de platit	Cheltuieli efective
							aprobat la finele perioadei de raportare	trimestriale cumulate	aprobat la finele perioadei de raportare	trimestriale cumulate					
							1	2	3	4					
A						B									
						PRECEDENTI SI RECUPERATE IN ANUL CURENT									
			85	01		Plati efectuate in anii precedenti si recuperate in anul curent					-108.281	-108.281	-108.281		
			85	01	01	Plati efectuate in anii precedenti si recuperate in anul curent (SF)					-108.281	-108.281	-108.281		
											-108.281	-108.281	-108.281		

Conducatorul institutiei,

VIORIEL MARIAN DRAGOMIR

Conducatorul compartimentului
financiar-contabil

VASILICA GURGU

Capi- tol	Sub- capi- tol	Pa- ra- graf	Gru- pa/ Titlu	Ar- ti- col	Ali- ne- at	Denumire indicator	Prevederi bugetare aprobate. la finele perioadei de raportare	Prevederi bugetare trimestriale cumulate	Drepturi constatate			Incasari realizate	Stingeri pe alte cai decat incasari	Drepturi constatate de incasat
									Total, din care:	din anii precedenti	din anul curent			
A						B	1	2	3=4+5	4	5	6	7	8=3-6-7
4310	16	01				medicale si echipamentelor de comu- necatii in urgenta in sanatare	423.000							
		02				Sume din bugetul de stat catre bugetele locale pentru finantarea reparatiilor capitale in sanatare	9.300.000							
		19				Subventii pentru institutii publice	14.349.500	6.004.500	3.633.109		3.633.109	3.633.109		

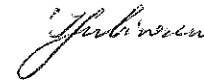


Conducatorul institutiei,

VIOREL MARIAN DRAGOMIR

Conucatorul compartimentului financiar-contabil

VASILICA GURGU



MUNICIPIUL BRAILA

DETALIEREA CHELTUIELILOR
INSTITUTII PUBLICE FINANTATE DIN VENITURI PROPRII
SI SUBVENTII DIN BUGETUL LOCAL
SECTIUNEA DE DEZVOLTARE
30.06.2022

Pag. 1 - lei-

Capi- tol	Sub- capi- tol	Pa- ra- graf	Gru- pa / Titlu	Ar- ti- col	Ali- ne- at	Denumire indicator	Credite de angajament		Credite bugetare		Angajamente bugetare	Angajamente legale	Plati efectuate	Angajamente legale de platit	Cheltuieli efective
							aprobat la finele perioadei de raportare	trimestriale cumulate	aprobat la finele perioadei de raportare	trimestriale cumulate					
A						B	1	2	3	4	5	6	7	8=6-7	9
5010						TOTAL CHELTUIELI DIN VENITURI PROPRII SI SUBVENTII			27.714.680	7.259.680	11.723.047	11.685.562	2.780.385	8.905.177	2.637.249
	70					CHELTUIELI DE CAPITAL			27.714.680	7.259.680	11.723.047	11.685.562	2.780.385	8.905.177	2.637.249
	71					TITLUL XV ACTIVE NEFINANCIARE			27.714.680	7.259.680	11.723.047	11.685.562	2.780.385	8.905.177	2.637.249
6110						ORDINE PUBLICA SI SIGURANTA NATIONALA			40.000	40.000	40.000	40.000	39.700	300	79.731
	70					CHELTUIELI DE CAPITAL			40.000	40.000	40.000	40.000	39.700	300	79.731
	71					TITLUL XV ACTIVE NEFINANCIARE			40.000	40.000	40.000	40.000	39.700	300	79.731
	71	01				Active fixe			40.000	40.000	40.000	40.000	39.700	300	79.731
	71	01	02			Masini, echipamente si mijloace de transport									
	71	01	03			Mobilier, aparatura birotica si alte active corporale			40.000	40.000	40.000	40.000	39.700	300	2.337
	71	01	30			Alte active fixe (inclusiv reparatii capitale)									14.502
6510						INVATAMANT			43.000	43.000	33.880	33.880	5.880	28.000	7.720
	70					CHELTUIELI DE CAPITAL			43.000	43.000	33.880	33.880	5.880	28.000	7.720
	71					TITLUL XV ACTIVE NEFINANCIARE			43.000	43.000	33.880	33.880	5.880	28.000	7.720
	71	01				Active fixe			43.000	43.000	33.880	33.880	5.880	28.000	7.720
	71	01	02			Masini, echipamente si mijloace de transport									
	71	01	03			Mobilier, aparatura birotica si alte active corporale			28.000	28.000	28.000	28.000		28.000	4.872
	71	01	30			Alte active fixe (inclusiv reparatii capitale)			15.000	15.000	5.880	5.880	5.880		1.271
6610						SANATATE			13.082.180	1.172.180	70.195	32.710	27.010	5.700	191.934
	70					CHELTUIELI DE CAPITAL			13.082.180	1.172.180	70.195	32.710	27.010	5.700	191.934
	71					TITLUL XV ACTIVE NEFINANCIARE			13.082.180	1.172.180	70.195	32.710	27.010	5.700	191.934
	71	01				Active fixe			1.082.180	612.180	70.195	32.710	27.010	5.700	191.934

Capi- tol	Sub- capi- tol	Pa- ra- graf	Gru- pa / Titlu	Ar- ti- col	Ali- ne- at	Denumire indicator	Credite de angajament		Credite bugetare		Angajamente bugetare	Angajamente legale	Plati efectuate	Angajamente legale de platit	Cheltuieli efective
							aprobate la finele perioadei de raportare	trimestriale cumulate	aprobate la finele perioadei de raportare	trimestriale cumulate					
A						B	1	2	3	4	5	6	7	8=6-7	9
						fixe			4.880.000	2.600.000	1.909.472	1.909.472	1.709.471	200.001	
7410						PROTECTIA MEDIULUI			377.000	377.000	377.000	377.000	277.856	99.144	75.304
			70			CHELTUIELI DE CAPITAL			377.000	377.000	377.000	377.000	277.856	99.144	75.304
			71			TITLUL XV ACTIVE NEFINANCIARE			377.000	377.000	377.000	377.000	277.856	99.144	75.304
			71	01		Active fixe			377.000	377.000	377.000	377.000	277.856	99.144	75.304
			71	01	02	Masini, echipamente si mijloace de transport			377.000	377.000	377.000	377.000	277.856	99.144	75.304
8410						TRANSPORTURI			20.000	20.000	20.000	20.000		20.000	454.973
			70			CHELTUIELI DE CAPITAL			20.000	20.000	20.000	20.000		20.000	454.973
			71			TITLUL XV ACTIVE NEFINANCIARE			20.000	20.000	20.000	20.000		20.000	454.973
			71	01		Active fixe			20.000	20.000	20.000	20.000		20.000	454.973
			71	01	02	Masini, echipamente si mijloace de transport			20.000	20.000	20.000	20.000		20.000	420.746
			71	01	03	Mobilier, aparatura birotica si alte active corporale									6.861
			71	01	30	Alte active fixe (inclusiv reparatii capitale)									27.366
8710						ALTE ACTIUNI ECONOMICE			2.900.000	1.300.000	2.900.000	2.900.000	559.992	2.340.008	302.723
			70			CHELTUIELI DE CAPITAL			2.900.000	1.300.000	2.900.000	2.900.000	559.992	2.340.008	302.723
			71			TITLUL XV ACTIVE NEFINANCIARE			2.900.000	1.300.000	2.900.000	2.900.000	559.992	2.340.008	302.723
			71	01		Active fixe			2.900.000	1.300.000	2.900.000	2.900.000	559.992	2.340.008	302.723
			71	01	02	Masini, echipamente si mijloace de transport			2.900.000	1.300.000	2.900.000	2.900.000	559.992	2.340.008	302.723
9910	97					excedent/deficit sect dezv			-571.120	-571.120			925.314		

Conducatorul institutiei

VIOREL MARIAN DRAGOMIR

Conducatorul compartimentului
financiar-contabil

VASILICA GURGU


MUNICIPIUL BRĂILA

SITUAȚIE CENTRALIZATOARE PRIVIND SOLDURILE DIN BĂNCILE COMERCIALE
ALE INSTITUȚIILOR LA DATA DE 30.06.2022

NR. CRT	DENUMIRE INSTITUTIE	DENUMIRE BANCA	disponibil	garantii materiale	alte disponibil.
1	MUNICIPIUL BRAILA	B.C.R.	188,163.00	138,393.00	49770.00
2	GRADINITA NR.1	RAIFFASEN BANK	0.00	0.00	
3	GRADINITA NR.2	RAIFFASEN BANK	0.00	0.00	0.00
4	GRADINITA NR.6	RAIFFASEN BANK	547,100.00	0.00	547100.00
5	GRADINITA NR.7	RAIFFASEN BANK	0.00	0.00	
6	GRADINITA NR.8	RAIFFASEN BANK	0.00	0.00	
7	GRADINITA NR.11	BANCA TRANSILVAN	0.00	0.00	
8	GRADINITA NR.56	RAIFFASEN BANK	0.00	0.00	
9	GRADINITA NR.36		0.00	0.00	
10	GRADINITA NR.49	BANC POST	0.00	0.00	
11	GRADINITA NR.37	B.C.R.	94,280.00	0.00	94280.00
12	GRADINITA NR.39	RAIFFASEN BANK	0.00	0.00	
13	GRADINITA NR.47	RAIFFASEN BANK	0.00	0.00	
14	GRADINITA NR.48	RAIFFASEN BANK	0.00	0.00	
15	GRADINITA NR.51	B.C.R.	0.00	0.00	
16	SCOALA NR.1 VLAICU VODA		0.00	0.00	
17	SCOALANR.2 FANUS NEAGU	B.C.R.	0.00	0.00	
18	SCOALA NR.4AL/I.CUZA	RAIFFASEN BANK	115.00	0.00	115.00
19	SCOALA NR.5N. KAZANTZAKIS		0.00	0.00	
20	SCOALA NR.7 ION CREANGA	CEC BANK SA	0.00	0.00	
21	SCOALA NR.8 ION BANCILA	B.C.R.	0.00	0.00	0.00
22	SCOALA NR.9 ANTON PANN	B.C.R.	0.00	0.00	0.00
23	SCOALA I.L.CARAGIALE	BANC POST	0.00	0.00	
24	SCOALA NR.13 N.CHERCEA	B.C.R.	0.00	0.00	
25	SCOALA NR.17 E.TEODOROIU	B.C.R.	108,134.00	0.00	108134.00
26	SCOALA NR.18 M.DRAGOMIR	B.C.R.	0.00	0.00	
27	SCOALA NR.20 G.COSBUC		0.00	0.00	
28	SCOALA NR.21 AL.PUSKIN	CEC BANK SA	0.00	0.00	
29	SCOALA NR.22 RADU TUDORAN	CEC BANK SA	47,881.00	0.00	47881.00
30	SCOALA M. EMINESCU	B.C.R.	0.00	0.00	
31	SCOALA VASILE ALECSANDRI	B.C.R.	0.00	0.00	
32	SCOALA M.VITEAZUL	B.C.R.	0.00	0.00	
33	SCOALA D.CANTEMIR	B.C.R.	0.00	0.00	
34	SCOALA SF.ANDREI	B.C.R.	365,626.00	0.00	365626.00
35	COLEGIUL NAT.BALCESCU		107,367.00	0.00	107367.00
36	COLEGIUL NAT.GH.M.MURGOCI	B.C.R.	0.00	0.00	
37	LICEUL TERETIC P.CERNA	B.C.R.	0.00	0.00	
38	LICEUL DE ARTA H.DARCLEE	RAIFFASEN BANK	0.00	0.00	
39	LICEUL CU PROGRAM SPORTIV	B.C.R.	10.00	0.00	10.00
40	LICEUL PEDAGOGIC D.P.PERPESSICIUS	B.C.R.	0.00	0.00	
41	COLEGIUL ECONOMIC I.GHICA	B.C.R.	27,721.00	0.00	27721.00
42	LICEUL TEORETIC M.SEBASTIAN	BANC POST	0.00	0.00	
43	GRUP SC.IND.P.ISTRATI	CEC BANK SA	0.00	0.00	
44	GRUP SC.ED.NICOLAU	B.C.R.	141,086.00	0.00	141086.00
45	GRUP SC.IND.C.D.NENITESCU	B.C.R.	0.00	0.00	
46	GRUP SCOLAR IND.A.SALIGNY	C.EC.	0.00	0.00	

47	GRUP SC.SANITAR ANA ASLAN	CEC BANK SA	20,378.00	0.00	20378.00
48	GRUP SC.G.K.CONSTANTINESCU	B.C.R.	0.00	0.00	
49	GRUP SC.G.MOISIL	CEC BANK SA	0.00	0.00	
50	LICEUL TEORETI N.IORGA	CEC BANK SA	33.00	0.00	33.00
51	CRESA BRAILA		1,788.00	1,788.00	
		TOTAL INVATAMANT	1,461,519.00	1,788.00	1,459,731.00
		TOTAL INVATAMANT SI MUN.BR	1,649,682.00	140,181.00	1,509,501.00
51	POLITIA COMUNITARA	RAIFFAISEN BANK	5,583.00	5,583.00	0.00
52	SERVICIUL DE TRANSPORT PUBLIC LOCAL DE CALATORI SI DE ADMINISTRARE PORTUARA	RAIFFAISEN BANK	8,980.00	8,980.00	0.00
53	SERVICIUL DE UTILITATE PUBLICA SEROPLANT	B.C.R	37,241.00	37,241.00	0.00
54	SERVICIUL DE UTILITATE PUBLICA DE ADMINISTRARE A FONDULUI LOCATIV SI A CIMITIRELOR	B.C.R	130,900.00	125,649.00	5,251.00
55	SERVICIUL DE UTILITATE PUBLICA DE ADMINISTRARE SI GOSPODARIRE LOCALA	RAIFFAISEN BANK	74,045.00	67,346.00	6,699.00
56	CASA DE CULTURA	BCR	6,074.00	6,074.00	0.00
57	TEATRUL DE PAPUSI	CEC BANK	37,216.00	37,216.00	0.00
58	TEATRUL DRAMATIC MARIA FILOTI	B.C.R	21,729.00	21,729.00	0.00
59	SERVICIUL PUBLIC DE ASISTENTA MEDICALA SI ADMINISTRARE A CRESELOR	B.C.R	0.00	0.00	0.00
60	DIRECTIA DE ASISTENTA SOCIALA	BCR	31,120.00	31,120.00	0.00
61	SPITALUL DE PSIHIATRIE SF.PANTELIMON	BCR	14,816.00	14,816.00	0.00
62	CAMINUL PENTRU PERSOANE VARSTNICE LACU SARAT	RAIFFAISEN BANK	26,175.00	26,175.00	0.00
63	CENTRUL DE ASISTENTA PALEATIVA SF MARIA	CEC BANK	32,991.00	32,991.00	0.00
64	CAMINUL PENTRU PERSOANE VARSTNICE SF. PETRU SI PAVEL	B.R.D	533.00	533.00	
		TOTAL AUTOFINANTATE	427,403.00	415,453.00	11,950.00
		TOTAL GENERAL	2,077,085.00	555,634.00	1,521,451.00

PRIMAR,
Viorel Marian Dragomir



Director Executiv,
Gurgu Vasilica

Gurgu Vasilica

Intocmit
Macedon Mihaela

Macedon Mihaela